



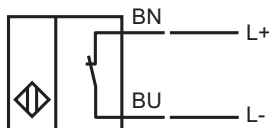
型号

NCB15-30GM40-N0-10M

特性

- 标准系列
- 15 mm 准齐平安装

接线形式



附件

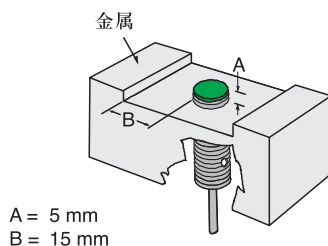
BF 30

安装支架

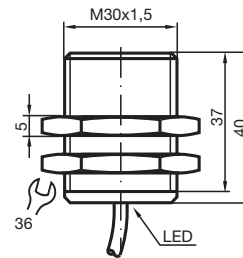
EXG-18

快速锁紧型安装支架

安装条件



外形尺寸



技术参数

一般说明

开关点功能	NAMUR 常闭
额定动作距离 s_n	15 mm
安装	准齐平安装
输出极性	NAMUR
可靠动作距离 s_a	0 ... 12.15 mm
衰减系数 r_{Al}	0.33
衰减系数 r_{Cu}	0.29
衰减系数 r_{303}	0.76

额定等级

额定电压 U_o	8 V
开关频率 f	0 ... 450 Hz
迟滞 H	1 ... 15 典型值 5 %
反极性保护	是
短路保护	是

电流损耗

未检测到测量板 ≥ 2.2 mA已检测到测量板 ≤ 1 mA

开关状态指示 黄色 LED 指示灯

周围环境

环境温度	-25 ... 100 °C (-13...212°F)
储存温度	-40 ... 100 °C (-40...212°F)

机械特性

接线形式	10 m, PVC 电缆
导线截面积	0.75mm ²
外壳材料	不锈钢
感应面	PBT
防护等级	IP67

总说明

用于危险区域	见操作说明书
种类	1G; 2G; 3G; 3D

符合标准

NAMUR	EN 60947-5-6:2000 IEC 60947-5-6:1999
EMC 符合标准	NE 21:2007 EN 60947-5-2:2007 IEC 60947-5-2:2007

认证和证书

FM 认证	
控制图	116-0165F
UL 认证	cULus Listed, 一般要求
CSA 认证	cCSAus Listed, 一般要求
CCC 认证	最大工作电压 $\leq 36V$ 的产品无须 CCC 认证, 所以无该标识

ATEX 1G

介绍

用于危险区域的电气设备操作指南

设备种类 1G

用于含气体、蒸汽和薄雾的危险区域

指示符合

94/9/EG

标准符合

EN 60079-0:2006, EN 60079-11:2007, EN 60079-26:2007

点燃保护“本质安全型”
使用受限于下列规定条件

CE 认证符号

CE 0102

Ex- 鉴定等级

II 1G Ex ia IIC T6

EC- 类型 鉴定证书

PTB 00 ATEX 2048 X

适用型号

NCB15-30GM...-N0...

有效内部电容 Ci

≤ 120 nF ; 参考 10 米长电缆

有效内部阻抗 Li

≤ 150 μH ; 参考 10 米长电缆

电缆长度

考虑到固定连接电缆上的危险的静电负荷, 电缆长度必须等于或大于以下数值:

防爆组别 IIA

78 cm

防爆组别 IIB

39 cm

防爆组别 IIC

6 cm

综述

必须根据技术参数表和本操作指南里所述的参数进行相应的设备操作。必须遵守 EC- 类型鉴定证书。特殊条件也必须遵循。

94/9EG 指示 和 EC- 类型鉴定证书仅适用于在大气环境下的电气装置应用。在环境温度 > 60 °C 的使用已经经过热表面的权威测试, 授权证书。

如果不是在大气环境下使用, 必须考虑可允许的最小点燃能量的衰减度。

允许最高环境温度

根据温度等级, 温度范围已经在 EC 类型鉴定证书中给出。注意: 适用 种类 1 的温度表格 !!! 在种类 1 的温度表格中, 根据 EN 1127-1:1997 标准已经存在 20 % 的减幅。

安装与调试

使用或使用目标必须遵循相关的法律法规。本质安全仅适用于和合适的仪器设备连接并保证本质安全。

相关的设备仪器必须满足防爆种类规定的要求。

由于疏忽和 / 或等电位结合系统的瞬时电流可能产生爆炸的危险, 电源和信号电流的流电隔离就是更可取的。不带电气隔离的关联设备仅在满足 IEC 60079-14 的相关要求下使用。

维护

用于危险区域的仪器设备不能作任何改动。不允许作维修。

特殊条件

机械保护

接近开关在低于 -20 °C 温度时使用, 应选用防敲击的附加外壳装置。

静电负荷

金属外壳部件上的静电负荷必须避免。可通过将这些部件相连接到同等电位来避免产生危险的静电负荷。

ATEX 2G

介绍

设备种类 2G

指示符合

标准符合

CE 认证符号

Ex- 鉴定等级

EC- 类型 鉴定证书

适用型号

有效内部电容 Ci

有效内部阻抗 Li

综述

允许最高环境温度

安装与调试

维护

特殊条件

机械保护

静电负荷

用于危险区域的电气设备操作指南

用于含气体、蒸汽和薄雾的危险区域

94/9/EG

EN 60079-0:2006, EN 60079-11:2007

点燃保护“本质安全型”

使用受限于下列规定条件

CE 0102

Ex II 1G Ex ia IIC T6

PTB 00 ATEX 2048 X

NCN15-30GM...-NO...

≤ 120 nF ; 参考 10 米长电缆

≤ 150 μH ; 参考 10 米长电缆

必须根据技术参数表和本操作指南里所述的参数进行相应的设备操作。必须遵守 EC- 类型鉴定证书。特殊条件也必须遵循。

94/9EG 指示 和 EC- 类型鉴定证书仅适用于在大气环境下的电气装置应用。在环境温度 > 60 °C 的使用已经经过热表面的权威测试，授权证书。

如果不是在大气环境下使用，必须考虑可允许的最小点燃能量的衰减度。

根据温度等级，温度范围已经在 EC 类型鉴定证书中给出。

使用或使用目标必须遵循相关的法律法规。本质安全仅适用于和合适的仪器设备连接并保证本质安全。

用于危险区域的仪器设备不能作任何改动。不允许作维修。

接近开关在低于 -20 °C 温度时使用，应选用防敲击的附加外壳装置。

金属外壳部件上的静电负荷必须避免。可通过将这些部件相连到同等电位来避免产生危险的静电负荷。

ATEX 3D(tD)

注意

此介绍根据 EN 61241-0:2006 和 EN 61241-1:2004 对产品有效
注意接近开关上或粘贴标签上的 ex 标记

介绍

用于危险区域的电气设备操作指南

设备种类 3D

指示符合

用于含不传导易燃粉尘的危险区域

标准符合

94/9/EG

EN 61241-0:2006, EN 61241-1:2004

通过外壳保护 "ID"

使用受限于下列规定条件

CE 认证符号

CE 0102

Ex- 鉴定等级

Ex II 3D Ex tD A22 IP67 T80 °C X

综述

必须根据技术参数表和本操作指南里所述的参数进行相应的设备操作。最高表面温度根据方法 A 来决定，设备上不允许有尘土层。技术参数表里的参数也受限于本操作指南。特殊条件也必须遵循。

安装与调试

使用或使用目标必须遵循相关的法律法规。

维护

用于危险区域的仪器设备不能作任何改动。不允许作维修。

特殊条件最小串行电阻 R_V

最小串行电阻 R_V 必须根据下列所示，串接于电源电压和接近开关之间。当使用一个开关放大器时也同样适用。

最大工作电压 U_{Bmax} 允许最大工作电压 U_{Bmax} 受限于下列数值，不允许有公差

最大耐热（温升）

根据最大工作电压 $U_{b max}$ 和最小串行电阻 R_V ，可得以下值当 $U_{Bmax}=9 V$, $R_V=562 \Omega$ 时

58 °C(136.4 °F)

根据 EN 60947-5-6 使用放大器

58 °C(136.4 °F)

机械保护

接近开关不允许受机械损伤。

防紫外线

接近开关和连接电缆必须避免受紫外线的损害。可以在室内使用以避免紫外线的损害。

静电负荷

金属外壳部件上的静电负荷必须避免。可通过将这些部件相连接到同等电位来避免产生危险的静电负荷。

连接电缆的保护

连接电缆必须防止拉伸和扭曲受力。

ATEX 3G (nL)

介绍

设备种类 3G (nL)

指示符合

标准符合

CE 认证符号

Ex- 鉴定等级

有效内部电容 Ci

有效内部阻抗 Li

综述

安装与调试

维护

特殊条件

在 $U_i = 20\text{ V}$ 时, 允许最大环境温度 $T_{U_{max}}$ 当 $P_i=34\text{ mW}$, $I_i=25\text{ mA}$, T6当 $P_i=34\text{ mW}$, $I_i=25\text{ mA}$, T5当 $P_i=34\text{ mW}$, $I_i=25\text{ mA}$, T4-T1当 $P_i=64\text{ mW}$, $I_i=25\text{ mA}$, T6当 $P_i=64\text{ mW}$, $I_i=25\text{ mA}$, T5当 $P_i=64\text{ mW}$, $I_i=25\text{ mA}$, T4-T1当 $P_i=169\text{ mW}$, $I_i=52\text{ mA}$, T6当 $P_i=169\text{ mW}$, $I_i=52\text{ mA}$, T5当 $P_i=169\text{ mW}$, $I_i=52\text{ mA}$, T4-T1当 $P_i=242\text{ mW}$, $I_i=76\text{ mA}$, T6当 $P_i=242\text{ mW}$, $I_i=76\text{ mA}$, T5当 $P_i=242\text{ mW}$, $I_i=76\text{ mA}$, T4-T1

机械保护

防紫外线

静电负荷

连接电缆的保护

连接部件

用于危险区域的电气设备操作指南

用于含气体、蒸汽和薄雾的危险区域

94/9/EG

EN60079-15:2005 防爆种别 "n"

使用受限于下列规定条件

CE 0102

Ex II 3G Ex nL IIC T6 X

Ex- 防爆标志在黏附的标签上有标示

 $\leq 120\text{ nF}$; 参考 10 米长电缆 $\leq 150\text{ }\mu\text{H}$; 参考 10 米长电缆

必须根据技术参数表和本操作指南里所述的参数进行相应的设备操作。技术参数表里的参数也受限于本操作指南。特殊条件也必须遵循。

94/9/EG 指示 和 EC- 类型鉴定证书仅适用于在大气环境下的电气装置应用。

如果不是在大气环境下使用, 必须考虑可允许的最小点燃能量的衰减度。

使用或使用目标必须遵循相关的法律法规。接近开关必须根据 IEC 60079-15 的要求以限能型电路工作。其防爆组别依据与之相连的限能供电电流。所提供的粘贴标签必须紧邻接近开关黏附! 标签所贴之表面必须干净, 光滑且无油污! 粘合标签必须易读、耐用也要防化学腐蚀!

用于危险区域的仪器设备不能作任何改动。不允许作维修。

55 °C(131°F)

55 °C(131°F)

55 °C(131°F)

55 °C(131°F)

55 °C(131°F)

55 °C(131°F)

41 °C(105.8°F)

41 °C(105.8°F)

41 °C(105.8°F)

29 °C(84.2°F)

29 °C(84.2°F)

29 °C(84.2°F)

接近开关不得以任何形式暴露于有机械损害的场所。当低于零下 20 度使用时, 必须使用附加的外壳装置防撞。

接近开关和连接电缆必须避免受紫外线的损害。可以在室内使用以避免紫外线的损害。

金属外壳部件上的静电负荷必须避免。可通过将这些部件相连接到同等电位来避免产生危险的静电负荷。

连接电缆必须防止拉伸和扭曲受力。

根据 IEC 60529 安装连接部件, 可达到最小 IP20 的防护等级。

