

- indicazione, edizione di tutti i parametri
- Collegamento senza alcun problema, tramite l'interfaccia ottica (F22-Clip), con tutti i sensori della serie F22
- Memorizzare / caricare dei parametri di sensori

Il F22-HH è un apparecchio compatto per il parametraggio di sensori optoelettronici della serie F22. La comunicazione col sensore avviene tramite un'interfaccia ottica-seriale, il F22-Clip.

Il F22-Clip semplicemente viene inserito di scatto sul contenitore del sensore e collegato, tramite un connettore V1, col F22-HH.

Col Hand-Held è possibile di leggere ed editare lo stesso blocco di parametri per i sensori elencati come col software F22 Parametraggio:

Fotocellule a sbarramento:

Fotocellula a sbarramento standard
Fotocellula a sbarramento laser
Fotocellula a sbarramento NAMUR

Fotocellule a riflessione:

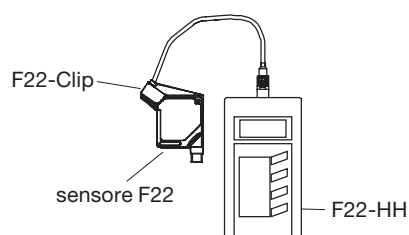
Fotocellula a riflessione standard
Fotocellula a riflessione vetro trasparente
Fotocellula a riflessione laser
Fotocellula a riflessione NAMUR
Fotocellula a riflessione AS-i

Fotocellule a riflessione diretta:

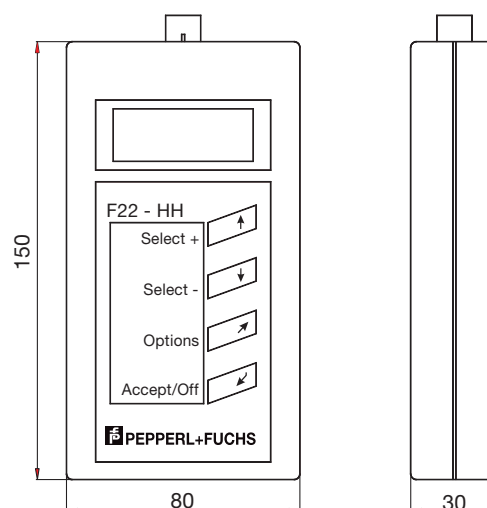
Fotocellula a riflessione diretta energetica
Fotocellula a riflessione diretta con soppressione dello sfondo
Fotocellula a riflessione diretta laser
Fotocellula a riflessione diretta NAMUR
Fotocellula a riflessione diretta AS-i

Accessori: F22-Clip

Per il parametraggio con il F22-HH c'è bisogno del F22-Clip in aggiunta.



Data di stampa 31.10.1997



Codifica d'ordine

indicatore

tastiera

interfaccia

alimentazione di corrente

durata di lavoro [h]

classe di protezione secondo EN 60 529

temperatura di lavoro [°C]

temperatura di magazzinaggio [°C]

peso [g]

misure L/A/P [mm]

F22-HH

LCD, altezza delle cifre 13 mm

tastiera coperta di foglia, 4 tasti

a prova di corto circuito e sovraccarico

9 V batteria di blocco

30 / ≥ 100 processi di lettura/scrivere

IP 20

0 ... +50

-20 ... + 55

ca. 450

80, 30, 150

Comando:

attivare - azionare un tasto qualsiasi, indicazione d'informazioni sul HH
avviamento del menù principale

disattivare - automaticamente 5 min. dopo l'ultimo azionamento di tasti

funzione di tasto

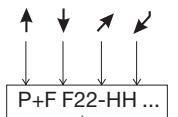
tasto ↑ - **Select +:** nel menù in alto

tasto ↓ - **Select -:** nel menù in basso

tasto ↗ - **Options:** al menù subordinato

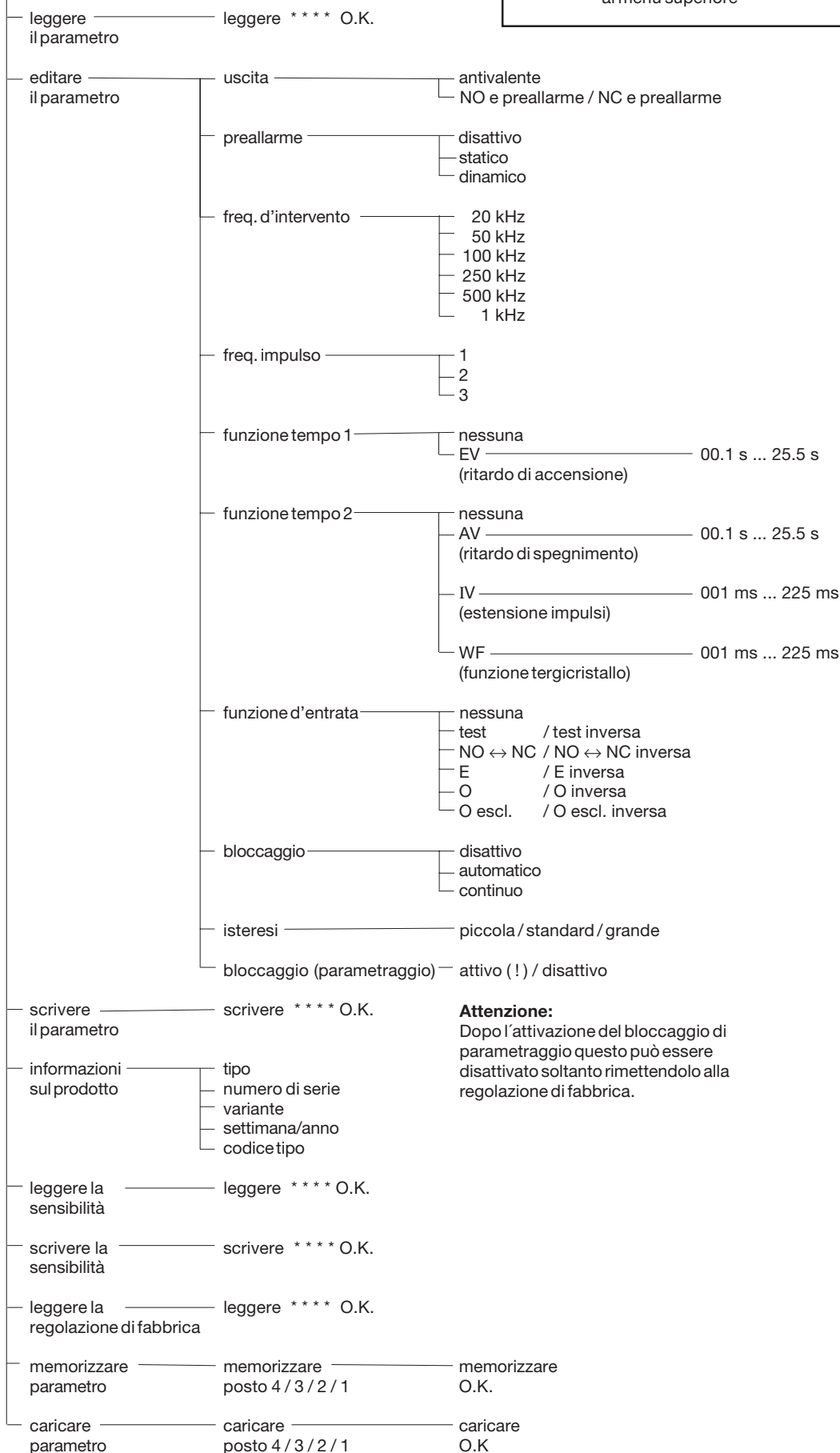
tasto ↘ - **Accept/Off:** Enter, azionare la funzione, stabilire il parametro al menù superiore

tasti



informazione sull'apparecchio di parametraggio

↑ ↓ - nel menù in alto cioè in basso
 ↗ - al menù subordinato
 ↘ - azionare la funzione/stabilire il parametro al menù superiore



Attenzione:
Dopo l'attivazione del bloccaggio di parametraggio questo può essere disattivato soltanto rimettendolo alla regolazione di fabbrica.

Data di stampa 31.10.1997