Wymiary

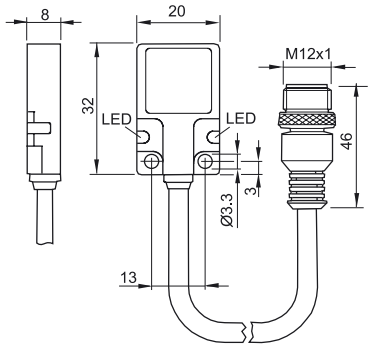

Opis zamówienia

NBB7-F104M-A2-200MM-V1

Opis zamówienia

- **7 mm zabudowany**
- **4-przewodowy DC**
- **Metalowa obudowa**

Przyłącze

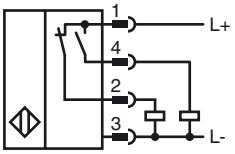

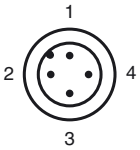

Drut kolory wg EN 60947-5-2

1	BN
2	WH
3	BU
4	BK

Dane techniczne

Dane ogólne		
Funkcja elementów przełączających		PNP NO/NC
Nominalny zasięg działania	s_n	7 mm
Instalacja		zabudowany
Polaryzacja wyjżciowa		DC
Parametry		
Napięcie robocze	U_B	10 ... 30 V DC
Częstotliwość przełączania	f	150 Hz
Ochrona przed złą polaryzacją		ochrona przed odwrotną polaryzacją
Ochrona przed zwarciem		pulsująca
spadek napięcia	U_d	≤ 2,5 V
Prąd roboczy	I_L	200 mA
Prąd resztkowy	I_r	≤ 80 µA
Prąd jałowy	I_0	≤ 15 mA
Wskaźnik stanu przełączenia		LED
Warunki otoczenia		
Temperatura otoczenia		-25 ... 70 °C (-13 ... 158 °F)
Dane mechaniczne		
Schemat połączenia		Wtyk M12 x 1 , 4-pin z Kabel PUR 200 mm
Materiał obudowy		†
Powierzchnia pomiarowa		PA 12
Rodzaj ochrony		IP67
Zgodność norm i dyrektyw		
Zgodność norm		
Normy		IEC / EN 60947-5-2:2004
Zezwolenia i certyfikaty		
Certyfikat UL		cULus Listed, General Purpose
Certyfikat CCC		Produkty, dla których maksymalne napięcie robocze nie przekracza 36 V, nie wymagają certyfikacji, a zatem nie są opatrzone znakiem CCC.

Data publikacji: 2012-04-04 11:12 Data wydania: 2012-04-04 909688_pol.xml