



Referencia de pedido

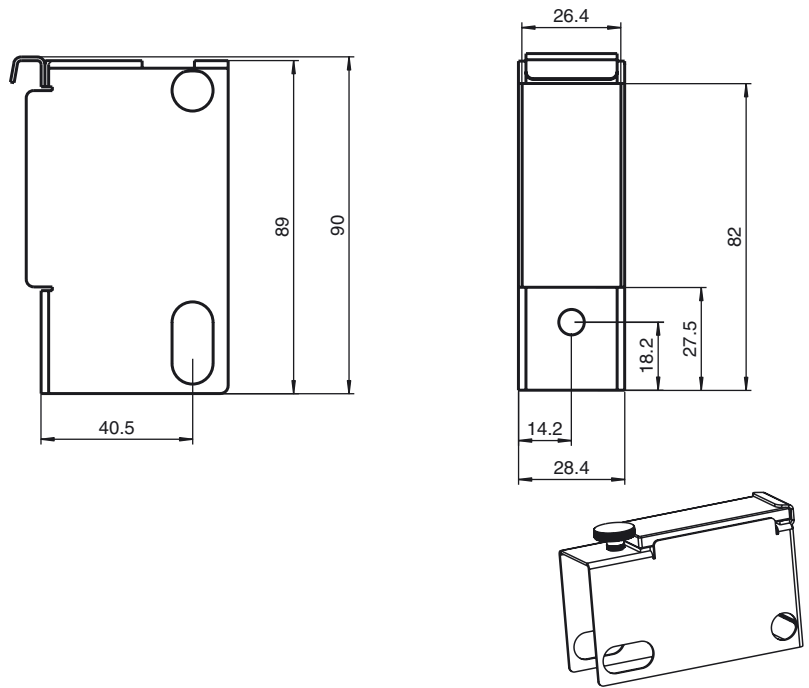
OMH-RL28-C

Modelo de cubierta con protección de escoria de soldadura

Características

- Protección contra perlas de soldadura
- Montaje fácil y rápido

Dimensiones



Datos técnicos

Datos generales

Accesorios suministrados	Vidrio M4 x 8 mm tornillo moleteado
--------------------------	--

Datos mecánicos

Material	
Carcasa	Chapa de acero, lacado negro
Salida de luz	Vidrio

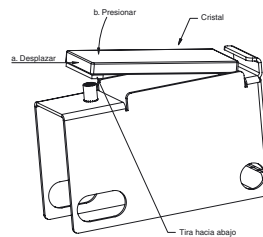
Serie adecuada

Serie	RL28 RL29
-------	--------------

Montaje

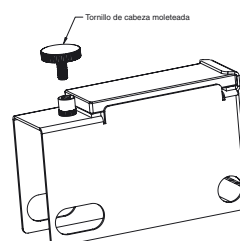
Paso 1

- Monte el vidrio en la carcasa tal y como se muestra.
- Atención: Trabaje con cuidado. El vidrio es muy sensible



Paso 2

- Atornille ahora el tornillo moleteado en la rosca prevista para ello.
- Atención: Todavía no debe apretar el tornillo. El vidrio es muy sensible.



Fecha de publicación: 2012-03-27 15:56 Fecha de edición: 2012-04-24 909350_spa.xml