



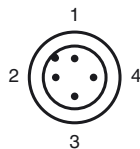
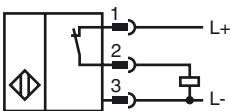
Код для заказа

NMB5-18GM65-E3-FE-V1

Характеристики

- Активная поверхность - высококачественная сталь
- Дальность срабатывания 5 мм
- 3-проводные, постоянного тока
- Ферромагнитные объекты

Подключение



Проволока цвета в соответствии с EN 60947-5-2

1	BN
2	WH
3	BU
4	BK

Принадлежности

V1-G-OR2M-POC

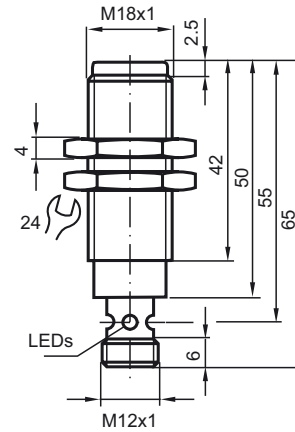
V1-G-2M-PUR

V1-W-2M-PUR

AB-18

Монтажное приспособление

Размеры



Технические данные

Общие данные

Функция переключающих элементов	Тип PNP - нормально-замкнутый контакт
Интервал переключений	s_n 5 мм
Монтаж	монтаж заподлицо
Выходная полярность	пост. ток
Гарантированный интервал переключений	0 ... 4,05 мм
Орган ручного управления	Ферромагнитные объекты
Коэффициент восстановления r_{Al}	0
Коэффициент восстановления r_{Cu}	0
Коэффициент восстановления $r_{1.4301}$	0,6 ... 0,8
Понижающий коэффициент r_{St37}	1

Параметры

Рабочее напряжение	U_B 10 ... 30 В пост. ток
Частота переключений	f 15 Гц
Гистерезис	H 3 ... 15 обычно 5 %
Защита от неправильной полярности подключения	да
Защита от короткого замыкания	да
Падение напряжения	$U_d \leq 2$ В
Рабочий ток	$I_L \leq 200$ мА
Потребляемый ток	< 14 мА
Остаточный ток	$I_r \leq 10$ мкА

Индикаторы/элементы управления

Индикация рабочего состояния	Двоичный световой индикатор из 4 элементов Зеленый: ток Желтый: выход
------------------------------	---

Окружающие условия

Окружающая температура	-40 ... 70 °C (-40 ... 158 °F)
------------------------	--------------------------------

Механические данные

Тип подключения	Гнездо V1 (M12 x 1), 4-конт.
Материал корпуса	Высококачественная сталь 1.4305 / AISI 303
Торцевая поверхность	Высококачественная сталь 1.4305 / AISI 303
Тип защиты	IP67 / IP68 / IP69K - в зависимости от соединительного кабеля в соответствии с характеристиками кабеля

Соответствие стандартам и директивам

Соответствие стандартам	
Стандарты	EN 60947-5-2:2007 IEC 60947-5-2:2007

Дата публикации: 2012-12-13 14:38 Дата издания: 2013-01-07 908449_rus.xml

Лицензии и сертификаты

Разрешение по нормам UL	cULus Listed, General Purpose
Разрешение CSA	cCSAus Listed, General Purpose
Разрешение CCC	Для устройств с максимальным рабочим напряжением ≤ 36 В не требуется допуск, поэтому для них не предусмотрен идентификатор CCC.

Дата публикации: 2012-12-13 14:38 Дата издания: 2013-01-07 908449_gus.xml