



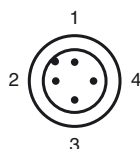
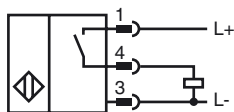
Codifica d'ordine

NMB5-18GM65-E2-NFE-V1

Caratteristiche

- Superficie attiva acciaio inox
- Ampiezza di esplorazione 5 mm
- A 3 fili DC
- Oggetti non ferromagnetici

Allacciamento



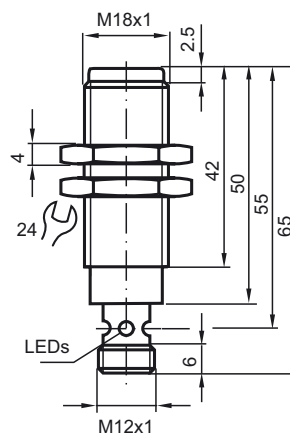
Colori dei conduttori secondo la EN 60947-5-2

1	BN
2	WH
3	BU
4	BK

Accessori

- V1-G-OR2M-POC**
Connettore femmina, M12, a 4 poli, cavo TPE resistente a perle di saldatura
- V1-G-2M-PUR**
scatola connessione cavi, M12, a 4 poli, cavo PUR
- V1-W-2M-PUR**
scatola connessione cavi, M12, a 4 poli, cavo PUR
- AB-18**
Ausilio di montaggio

Dimensioni



Dati tecnici

Dati generali

Funzione di un elemento di commutazione	Contatto NOPNP
Distanza di comando misura	s_n 5 mm
Montaggio incorporato	incorporabile
Polarità d'uscita	DC
Distanza di comando sicura	s_a 0 ... 4,05 mm
Elemento di comando	Oggetti non ferromagnetici
Fattore di riduzione r_{Al}	1
Fattore di riduzione r_{Cu}	1,1
Fattore di riduzione $r_{1,4301}$	0
Fattore di riduzione $r_{1,4571}$	0
Fattore di riduzione r_{St37}	0
Fattore di riduzione r_{Ms}	0,9

Dati specifici

Tensione di esercizio	U_B 10 ... 30 V DC
Frequenza di commutazione	f 30 Hz
Isteresi	H 3 ... 15 tipico 5 %
Protezione da scambio di polarità	sì
Protezione da cortocircuito	sì
Caduta di tensione	U_d \leq 2 V
Corrente di esercizio	I_L \leq 200 mA
Consumo corrente	\leq 14 mA
Corrente residua	I_r \leq 10 μ A

Indicatori / Elementi di comando

Indicatore di esercizio	Dual LED quadruplo Verde: corrente Giallo: uscita
-------------------------	---

Condizioni ambientali

Temperatura ambiente	-40 ... 70 °C (-40 ... 158 °F)
----------------------	--------------------------------

Dati meccanici

Tipo di collegamento	Connettore a spina V1 (M12 x 1), 4 poli
Materiale della scatola	Acciaio inox 1.4305 / AISI 303
Superficie anteriore	Acciaio inox 1.4305 / AISI 303
Classe di protezione	IP67 / IP68 / IP69K - dipende dal cavo di connessione in base alla specifica dei cavi

Conformità alle norme e alle direttive

Conformità alle norme	
Norme	EN 60947-5-2:2007 IEC 60947-5-2:2007

Data di edizione: 2012-12-13 14:38 Data di stampare: 2013-01-08 908443_ita.xml