



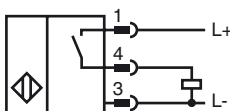
### Bestellbezeichnung

NMB1,5-8GM50-E2-FE-V1

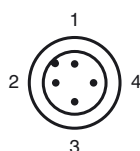
### Merkmale

- Aktive Fläche Edelstahl
- Tastweite 1,5 mm
- 3-Draht DC

### Anschluss



### Pinbelegung



Adernfarben gemäß EN 60947-5-2

1	BN	(braun)
2	WH	(weiß)
3	BU	(blau)
4	BK	(schwarz)

### Zubehör

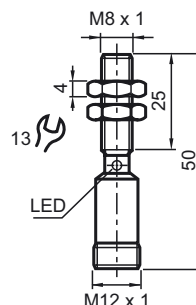
#### V1-G-2M-PUR

Kabeldose, M12, 4-polig, PUR-Kabel

#### V1-W-2M-PUR

Kabeldose, M12, 4-polig, PUR-Kabel

## Abmessungen



## Technische Daten

### Allgemeine Daten

Schaltelementfunktion		PNP	Schließer
Schaltabstand	$s_n$	1,5 mm	
Einbau		bündig	
Ausgangspolarität		DC	
Gesicherter Schaltabstand	$s_a$	0 ... 1,215 mm	
Betätigungselement		Ferromagnetische Objekte	
Reduktionsfaktor $r_{Al}$		0	
Reduktionsfaktor $r_{Cu}$		0	
Reduktionsfaktor $r_{V2A}$ (1.4301)		0.4 - 0.7	
Reduktionsfaktor $r_{St37}$		1	

### Kenndaten

Betriebsspannung	$U_B$	10 ... 30 V DC
Schaltfrequenz	$f$	80 Hz
Hysterese	$H$	5 ... 15 typ. 10 %
Verpolschutz		ja
Kurzschlusschutz		ja
Spannungsfall	$U_d$	$\leq 2$ V
Betriebsstrom	$I_L$	$\leq 100$ mA
Stromaufnahme		$\leq 15$ mA
Reststrom	$I_r$	$\leq 10$ $\mu$ A

### Anzeigen/Bedienelemente

Betriebsanzeige	LED rot: Ausgang
-----------------	------------------

### Normenkonformität

Normen	EN 60947-5-2:2007 IEC 60947-5-2:2007
--------	---

### Umgebungsbedingungen

Umgebungstemperatur	-25 ... 70 °C (-13 ... 158 °F)
---------------------	--------------------------------

### Mechanische Daten

Anschlussart	Gerätestecker M12 x 1, 4-polig
Gehäusematerial	Edelstahl 1.4305 / AISI 303 (V2A)
Stirnfläche	Edelstahl 1.4305 / AISI 303 (V2A)
Schutzart	IP67

### Zulassungen und Zertifikate

UL-Zulassung	cULus Listed, General Purpose
CSA-Zulassung	cCSAus Listed, General Purpose
CCC-Zulassung	Produkte, deren max. Betriebsspannung $\leq 36$ V ist, sind nicht zulassungspflichtig und daher nicht mit einer CCC-Kennzeichnung versehen.