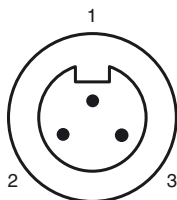
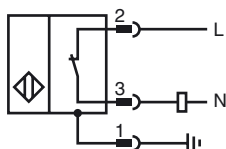
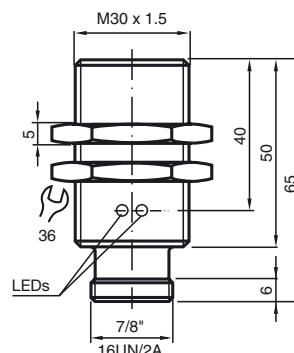


**Opis zamówienia****NBB10-30GM50-WO-V93****Opis zamówienia**

- Seria podstawowa
- 10 mm zabudowany
- 2-przewodowy AC/DC

**Przyłącze****Drut kolory**

1	GN
2	BK
3	WH

**Wymiary****Dane techniczne****Dane ogólne**

Funkcja elementów przełączających	AC normalnie zamknięty
Nominalny zasięg działania	$s_n$ 10 mm
Instalacja	zabudowany
Polaryzacja wyjściowa	AC
Zapewniony dystans działania	$s_a$ 0 ... 8,1 mm
Współczynnik redukcji $r_{Al}$	0,33
Współczynnik redukcji $r_{Cu}$	0,28
Współczynnik redukcji $r_{1,4301}$	0,81

**Parametry**

Napięcie robocze	$U_B$ 20 ... 253 V
Częstotliwość przełączania	$f$ 0 ... 20 Hz
histereza	$H$ typ. 5 %
Ochrona przed złą polaryzacją	tolerancyjny na złą polaryzację
spadek napięcia	$U_d$ < 5 V ( $I_L > 50$ mA); < 8 V ( $I_L < 50$ mA)
Prąd krótkotrwały (20ms, 0,1Hz)	0 ... 1600 mA
Prąd roboczy	$I_L$ 5 ... 200 mA
Prąd resztkowy	$I_r$ 0 ... 1,7 mA
Wskaźnik napięcia roboczego	Zielona dioda
Wskaźnik stanu przełączenia	Żółta dioda

**Warunki otoczenia**

Temperatura otoczenia	-25 ... 70 °C (-13 ... 158 °F)
-----------------------	--------------------------------

**Dane mechaniczne**

Schemat połączenia	Wtyczka przyrządowa 7/8"-16 UN, 3-pin
Materiał obudowy	Mosiądz, niklowany
Powierzchnia pomiarowa	PBT
Rodzaj ochrony	IP67
Wskazówka	<sup>1)</sup> W temperaturze poniżej 0 °C dopuszczalne napięcie robocze $U_B$ 80...253 V Bezpiecznik aparaturowy $\leq 0,3$ A (błyskawiczny) zgodny z normą IEC 60127-2, arkusz 1 Zalecenie: Po zwarceniu sprawdzić działanie urządzenia.

**Zgodność norm i dyrektyw**

Zgodność norm	
Normy	EN 60947-5-2:2007 IEC 60947-5-2:2007

**Zezwolenia i certyfikaty**

Certyfikat UL	cULus Listed, General Purpose
Certyfikat CSA	cCSAus Listed, General Purpose
Certyfikat CCC	Posiada certyfikat China Compulsory Certification (CCC)