



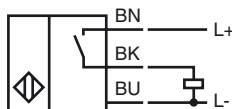
Codifica d'ordine

NBB5-18GK50-E2-M

Caratteristiche

- 5 mm allineato
- Approvazione del tipo e1
- Con maggiore densità, modo di protezione / IP69k
- Campo di temperatura esteso
- Gamma tensione di esercizio estesa

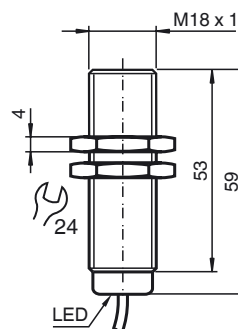
Allacciamento



Accessori

- EXG-18**
Staffa di montaggio rapido con arresto
- BF 18**
Flangia di fissaggio, 18 mm

Dimensioni



Dati tecnici

Dati generali

Funzione di un elemento di commutazione	Contatto NOPNP
Distanza di comando misura	s_n 5 mm
Montaggio incorporato	incorporabile
Polarità d'uscita	DC
Distanza di comando sicura	s_a 0 ... 4,05 mm
Elemento di comando	Acciaio per l'edilizia, p.es. 1.0037, S235JR (ex St37-2) 18 mm x 18 mm x 1 mm
Fattore di riduzione r_{Al}	0,4
Fattore di riduzione r_{Cu}	0,3
Fattore di riduzione $r_{1,4301}$	0,7
Fattore di riduzione r_{Ms}	0,4

Dati specifici

Condizioni di montaggio	
A	0 mm
B	2 mm
C	10 mm
F	30 mm
Tensione di esercizio	U_B 10 ... 65 V
Frequenza di commutazione	f 0 ... 800 Hz
Isteresi	H 0,04 ... 1,15 mm
Protezione da scambio di polarità	polarità protetta
Protezione da cortocircuito	a fasi
Resistenza ai sovraccarichi	sì
Sicurezza contro rottura filo	sì
Protezione contro induzione	sì
Soppressione impulso di attivazione	sì
Ondulazione	10 %
Caduta di tensione	U_d ≤ 2,5 V
Ripetibilità	0,15 mm
Corrente di esercizio	I_L 0 ... 300 mA
Corrente residua	I_r ≤ 0,01 mA
Corrente a vuoto	I_0 ≤ 10 mA
Display stato elettrico	LED, giallo

Caratteristiche sicurezza funzionale

MTTF _d	1610 a
Durata dell'utilizzo (T _M)	20 a
Grado di copertura della diagnosi (DC)	0 %

Condizioni ambientali

Temperatura ambiente	-40 ... 85 °C (-40 ... 185 °F)
Temperatura di magazzino	-40 ... 85 °C (-40 ... 185 °F)

Dati meccanici

Tipo di collegamento	Cavo PUR , 2 m
Sezione filo	0,75 mm ²
Materiale della scatola	PPS
Superficie anteriore	PPS
Classe di protezione	IP68
Massa	120 g

Conformità alle norme e alle direttive

Conformità alle norme	
Norme	EN 60947-5-2:2007 IEC 60947-5-2:2007

Omologazioni e certificati

Omologazione e1	2006/28/EG
-----------------	------------

Data di edizione: 2012-07-09 10:46 Data di stampare: 2012-07-09 236484_ita.xml

Nota di installazione

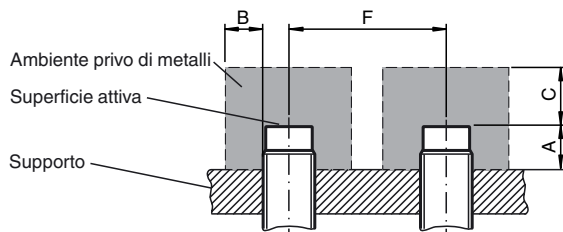
Emissione di interferenze e immunità alle interferenze in conformità alla Direttiva sui veicoli a motore 2006/28/CE (Approvazione di tipo e1) Immunità in conformità alla norma DIN ISO 11452-2: 30 V/m
Banda di frequenze: da 20 MHz a 2 GHz

Perturbazioni condotte a norma ISO 7637-2:

Impulso	1	2a	2b	3 a	3b	4
Gravità	III	III	III	III	III	III
Criterio per la non conformità	C	A	C	A	A	A

Per la EN 61000-4-2 la misurazione è stata effettuata in base ai requisiti IEC
EN 60947-5-2 (4 kV per i metalli, 8 kV per la plastica)
EN 61000-4-3: 30 V/m (80 - 2500 MHz)
Gravità IV
EN 61000-4-4: 2 kV
Gravità III
EN 61000-4-6: 10 V (0,01 - 80 MHz)
Gravità III
EN 55011: Classe A

Condizioni di montaggio



Data di edizione: 2012-07-09 10:46 Data di stampare: 2012-07-09 236484_ita.xml