



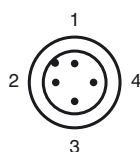
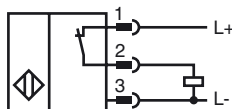
Код для заказа

NBB2-12GM60-E3-V1-M

Характеристики

- 2 мм, монтаж заподлицо
- Типовое разрешение e1
- Расширенный температурный диапазон
- Расширенный диапазон рабочего напряжения
- Защита от проникновения воды, класс защиты IP68

Подключение



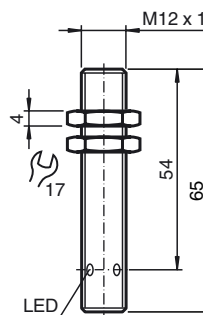
Проволока цвета в соответствии с EN 60947-5-2

1	BN
2	WH
3	BU
4	BK

Принадлежности

- V1-G
- V1-W
- V1-G-2M-PUR
- V1-W-2M-PUR

Размеры



Технические данные

Общие данные

Функция переключающих элементов	Тип PNP - нормально-замкнутый контакт
Интервал переключений s_n	2 мм
Монтаж	монтаж заподлицо
Выходная полярность	пост. ток
Гарантированный интервал переключений s_a	0 ... 1,62 мм
Орган ручного управления	строительная сталь, напр. 1.0037, S235JR (панель St37-2) 12 мм x 12 мм x 1 мм
Коэффициент восстановления r_{Al}	0,35
Коэффициент восстановления r_{Cu}	0,2
Коэффициент восстановления $r_{1,4301}$	0,7
Понижающий коэффициент r_{Ms}	0,4

Параметры

Условия монтажа		
A		0 мм
B		0 мм
C		6 мм
F		12 мм
Рабочее напряжение U_B		10 ... 65 В
Частота переключений f		0 ... 4000 Гц
Гистерезис H		0,02 ... 0,44
Защита от неправильной полярности подключения		да
Защита от короткого замыкания		да
Устойчивость к перегрузке		да
Запас прочности провода		да
Индукционная защита		да
Подавление импульса включения		да
Пульсация		10 %
Падение напряжения U_d		$\leq 2,5$ В
Стабильность повторяемости		0,1 мм
Рабочий ток I_L		0 ... 300 мА
Остаточный ток I_r		0,01 мА
Ток холостого хода I_0		≤ 10 мА
Время готовности t_v		≤ 40 мсек
Индикация переключения		Многоканальный светодиод, желтый

Параметры функциональной безопасности

MTTF _d	1067 а
Срок использования (T _M)	20 а
Степень диагностического покрытия (DC)	0 %

Окружающие условия

Окружающая температура	-40 ... 85 °C (-40 ... 185 °F)
Температура хранения	-40 ... 85 °C (-40 ... 185 °F)

Механические данные

Тип подключения	Штекер прибора M12 x 1, 4-полюсный
Материал корпуса	Латунь, никелированная
Торцевая поверхность	ПФС
Тип защиты	IP68
Масса	20 г

Соответствие стандартам и директивам

Соответствие стандартам	
Стандарты	EN 60947-5-2:2007 IEC 60947-5-2:2007

Лицензии и сертификаты

Допуск для типа e1	2006/28/EG
--------------------	------------

Дата публикации: 2012-11-28 11:29 Дата издания: 2012-12-07 236480_rus.xml

Излучение помех и помехоустойчивость в соответствии с директивой для механических транспортных средств 2006/28/EC (одобрение типа e1)
 Помехоустойчивость в соответствии с DIN ISO 11452-2: 30 В/м Диапазон частот от 20 МГц до 2 ГГц

Кондуктивные помехи в соответствии с ISO 7637-2:

Импульс	1	2a	2b	3a	3b	4
Уровень	III	III	III	III	III	III
Критерий отказа	C	A	C	A	A	A

EN 61000-4-2 измерено в соответствии с требованиями IEC
 EN 60947-5-2 (4 кВ для металла, 8 кВ для пластмассы)
 EN 61000-4-3: 30 В/м (80 - 2500 МГц)
 Уровень IV
 EN 61000-4-4: 2 кВ
 Уровень III
 EN 61000-4-6: 10 В (0,01- 80 МГц)
 Уровень III
 EN 55011: класс A

