



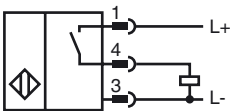
Orderbenämning

NMB6-12GM50-E2-V1-F

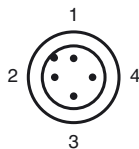
Kännetecken

- 6 mm i plan
- Aktiv yta metall
- Kompletet hus i rostfritt stål (V4A; 1.4435)

Anslutning



Pinout



Tråd färger enligt EN 60947-5-2

1	BN
2	WH
3	BU
4	BK

Tillbehör

BF 12

Fäste, 12 mm

V1-G

Kabeldosa, M12, 4-polig, anpassningsbar

V1-W

Kabeldosa, M12, 4-polig, anpassningsbar

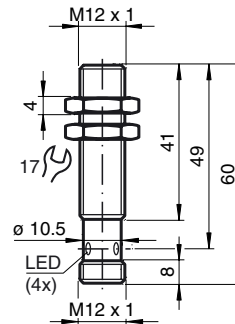
V1-G-2M-PUR

Honkontakt, M12, 4-stifts, PUR-kabel

V1-W-2M-PUR

Honkontakt, M12, 4-stifts, PUR-kabel

Avmätning



Tekniska data

Allmänna specifikationer

Utgångs funktion	PNP	slutande
Känslavstånd	s_n	6 mm
Installation	i samma plan i ST37 / 1.0037	
Utgångs typ	DC	
Garanterat känslavstånd	s_a	0 ... 4,86 mm
Reduktionsfaktor r_{AI}	1	
Reduktionsfaktor r_{Cu}	0,85	
Reduktionsfaktor $r_{1,4301}$	0,5 (0,9 vid materialjocklek 2 mm)	
Reduktionsfaktor r_{St37}	1	

Specifikationer

Arbetspänning	U_B	10 ... 30 V
Kopplingsfrekvens	f	0 ... 600 Hz
Hysteres	H	3 ... 15 typ. 5 %
Polaritetsskydd	ja	
Kortslutningsskydd	ja	
Spänningsfall	U_d	≤ 2 V
Arbetsström	I_L	0 ... 200 mA
Läckström	I_r	$\leq 0,1$ mA
Tomgångsström	I_0	≤ 10 mA
Funktions indikering	LED, gul	

Gränsdata

Driftstryck statisk 80 bar (1160,3 psi) max.

Omgivningsförhållande

Omgivningstemperatur -25 ... 85 °C (-13 ... 185 °F)

Mekaniska specifikationer

Anslutnings typ	Kontakt M12 x 1, 4-polig
Kapslingsmaterial	Rostfritt stål 1.4435 / AISI 316L
Avkännings yta	Rostfritt stål 1.4435 / AISI 316L
Skyddsklass	IP68 / IP69K
Stomme	24 g

Norm- och riktlinjekonformitet

Normkonformitet	
Normer	EN 60947-5-2:2007 IEC 60947-5-2:2007

Godkännanden och certifikat

UL-godkännande	cULus Listed, General Purpose
CSA-godkännande	cCSAus Listed, General Purpose
CCC-godkännande	Produkter, vars max. driftspänning är ≤ 36 V, kräver inget godkännande och har därför ingen CCC-märkning.