



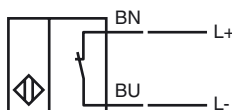
Referencia de pedido

NJ5-18GK-SN-15M

Características

- 5 mm enrasado
- Aplicable hasta SIL 3 según IEC 61508

Conexión



Accesorios

BF 18

Brida de fijación, 18 mm

Aplicación

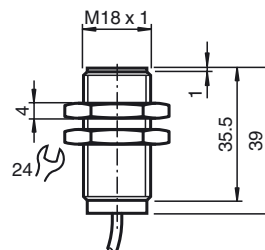


¡Peligro!

En aplicaciones de seguridad, el sensor debe manejarse mediante una interfaz a prueba de fallos homologada de Pepperl+Fuchs, como la KFD2-SH-EX1.

Tenga en cuenta el documento "exida Functional Safety Assessment" (Evaluación de la seguridad funcional de exida), disponible en www.pepperl-fuchs.com como parte integral de la documentación de este producto.

Dimensiones



Datos técnicos

Datos generales

Función del elemento de conmutación	N.C. NAMUR
Distancia de conmutación de medición s_n	5 mm
Instalación	enrasado
Polaridad de salida	funciones con seguridad
Distancia de conmutación asegurada s_a	0 ... 4,05 mm
Factor de reducción r_{AI}	0,4
Factor de reducción r_{CU}	0,3
Factor de reducción $r_{1,4301}$	0,85

Datos característicos

Tensión nominal	U_o	8 V
Frecuencia de conmutación	f	0 ... 500 Hz
Consumo de corriente		
Placa de medición no detectada		≥ 3 mA
Placa de medición detectada		≤ 1 mA

Condiciones ambientales

Temperatura ambiente	-40 ... 100 °C (-40 ... 212 °F)
----------------------	---------------------------------

Datos mecánicos

Tipo de conexión	Cable silicona , 15 m
Sección transversal	0,75 mm ²
Material de la carcasa	PP
Superficie frontal	PP
Tipo de protección	IP68

Información general

Aplicación en campo con peligro de explosión ver Instrucciones de uso

Categoría	1G; 2G; 3G; 1D
-----------	----------------

Conformidad con Normas y Directivas

Conformidad con estándar	
NAMUR	EN 60947-5-6:2000 IEC 60947-5-6:1999
Estándar	EN 60947-5-2:2007 IEC 60947-5-2:2007

Autorizaciones y Certificados

Autorización UL	cULus Listed, General Purpose
Autorización CSA	cCSAus Listed, General Purpose
Autorización CCC	Los productos cuya tensión de trabajo máx. ≤ 36 V no llevan el marcado CCC, ya que no requieren aprobación.

ATEX 1G

Instrucciones de uso

Categoría del aparato 1GConformidad con norma
Conformidad con estándar

Identificación CE

Identificación Ex
Certificado de conformidad CE
Tipo asignado
Capacidad interna efectiva C_i
Inductancia interna efectiva L_i
Longitud del cableGrupo de explosión IIA
Grupo de explosión IIB
Grupo de explosión IIC

Generalidades

Temperatura ambiente máx. permitida

Instalación, Puesta en marcha

Conservación, Mantenimiento

Condiciones especiales

Protección contra daños mecánicos

Carga electroestática

Aparatos eléctricos para campos con peligro de explosiónpara el uso en campos con peligro de explosión por gas, vapor, niebla
94/9/EGEN 60079-0:2009, EN 60079-11:2007, EN 60079-26:2007
Tipo de protección contra ignición Seguridad intrínseca
Limitación mediante las condiciones nombradas a continuación
CE 0102- II 1G Ex ia IIC T6 Ga
PTB 00 ATEX 2049 X
NJ 5-18GK-SN... ≤ 120 nF ; Se ha tenido en cuenta una longitud del cable de 10 m.
 ≤ 200 μ H ; Se ha tenido en cuenta una longitud del cable de 10 m.

Deben observarse cargas electroestáticas peligrosas del cable, de conexión fija, a partir de las longitudes siguientes:

78 cm
39 cm
6 cm

Se debe operar con el aparato de acuerdo con las indicaciones en las hojas de datos y su manual de instrucciones. Debe observarse la Declaración de fábrica CE. Deben cumplirse las Condiciones Especiales!

Deben obtenerse de la Declaración de fábrica CE los rangos de temperatura, dependiente de la clase de temperatura.
Atención: Debe usarse la tabla de temperatura para la categoría 1 !!! Ya ha sido realizado el decremento del 20 % según EN 1127-1:2007 en la tabla de temperaturas para la categoría 1.

Deben observarse las leyes y normas correspondientes para la aplicación o el uso planificado.

La seguridad intrínseca sólo está permitida en conexión conjunta con el aparato adecuado correspondiente y según el Certificado de seguridad intrínseca.

El aparato asignado debe cumplir con las exigencias de la categoría Ia.

Debido a posibles peligros de incendio, que pueden originarse debido a fallos y/o corrientes en el sistema del equilibrio de potencial, debe preferirse un aislamiento galvánico en el circuito eléctrico de la alimentación y de señales. Los aparatos asignados sin aislamiento galvánico sólo pueden aplicarse si cumplen las exigencias correspondientes según IEC 60079-14.

En los aparatos que operan en campos con peligro de explosión no debe realizarse ningún cambio.

No es posible realizar reparaciones en estos aparatos.

En la aplicación del sensor en rangos de temperatura por debajo de -20°C debe protegerse el sensor de efectos de golpes incorporándolo en una carcasa adicional.

En el uso del grupo IIC deben evitarse cargas electroestáticas indebidas de las partes de la carcasa de plástico.

ATEX 2G

Instrucciones de uso

Categoría del aparato 2G

Conformidad con norma

Conformidad con estándar

Identificación CE

Identificación Ex

Certificado de conformidad CE

Tipo asignado

Capacidad interna efectiva C_i Inductancia interna efectiva L_i

Generalidades

Temperatura ambiente máx. permitida

Instalación, Puesta en marcha

Conservación, Mantenimiento

Condiciones especiales

Protección contra daños mecánicos

Aparatos eléctricos para campos con peligro de explosiónpara el uso en campos con peligro de explosión por gas, vapor y/o niebla
94/9/EG

EN 60079-0:2009, EN 60079-11:2007

Tipo de protección contra ignición Seguridad intrínseca
Limitación mediante las condiciones nombradas a continuación

CE 0102

- II 1G Ex ia IIC T6 Ga

PTB 00 ATEX 2049 X

NJ 5-18GK-SN...

 ≤ 120 nF ; Se ha tenido en cuenta una longitud del cable de 10 m. ≤ 200 μ H ; Se ha tenido en cuenta una longitud del cable de 10 m.

Se debe operar con el aparato de acuerdo con las indicaciones en las hojas de datos y su manual de instrucciones. Debe observarse la Declaración de fábrica CE. Deben cumplirse las Condiciones Especiales!

Deben obtenerse de la Declaración de fábrica CE los rangos de temperatura, dependiente de la clase de temperatura.

Deben observarse las leyes y normas correspondientes para la aplicación o el uso planificado. La seguridad intrínseca sólo está permitida en conexión conjunta con el aparato adecuado correspondiente y según el Certificado de seguridad intrínseca.

En los aparatos que operan en campos con peligro de explosión no debe realizarse ningún cambio.

No es posible realizar reparaciones en estos aparatos.

En la aplicación del sensor en rangos de temperatura por debajo de -20°C debe protegerse el sensor de efectos de golpes incorporándolo en una carcasa adicional.

ATEX 1D

Instrucciones de uso

Categoría del aparato 1D

Conformidad con norma

Conformidad con estándar

Identificación CE

Identificación Ex

Certificado de conformidad CE

Tipo asignado

Capacidad interna efectiva C_i Inductancia interna efectiva L_i

Generalidades

Temperatura de superficie de la carcasa máx

Instalación, Puesta en marcha

Conservación, Mantenimiento

Condiciones especiales

Carga electroestática

Aparatos eléctricos para campos con peligro de explosión

para el uso en campos con peligro de explosión por polvo inflamable 94/9/EG

IEC 61241-11:2002: Diseño; prEN61241-0:2002

Tipo de protección contra ignición Seguridad intrínseca "iD"

Limitación mediante las condiciones nombradas a continuación

CE 0102

- II 1D Ex iaD 20 T 108 °C (226,4 °F)

La identificación relevante Ex se encuentra en la etiqueta adhesiva adjunta.

ZELM 03 ATEX 0128 X

NJ 5-18GK-SN...

≤ 120 nF ; Se ha tenido en cuenta una longitud del cable de 10 m.

≤ 200 μH ; Se ha tenido en cuenta una longitud del cable de 10 m.

Se debe operar con el aparato de acuerdo con las indicaciones en las hojas de datos y su manual de instrucciones.

Debe observarse la Declaración de fábrica CE.

Deben cumplirse las Condiciones Especiales!

Deben obtenerse de la Declaración de fábrica CE la temperatura máxima de la superficie de la carcasa.

Deben observarse las leyes y normas correspondientes para la aplicación o el uso planificado.

La seguridad intrínseca sólo está permitida en conexión conjunta con el aparato adecuado correspondiente y según el Certificado de seguridad intrínseca.

El aparato asignado debe cumplir con las exigencias de la categoría ia IIB o ia D.

Debido a posibles peligros de incendio, que pueden originarse debido a fallos y/o corrientes en el sistema del equilibrio de potencial, debe preferirse un aislamiento galvánico en el circuito eléctrico de la alimentación y de señales. Los aparatos asignados sin aislamiento galvánico sólo pueden aplicarse si cumplen las exigencias correspondientes según IEC 60079-14. El circuito eléctrico intrínsecamente seguro debe estar protegido contra rayos.

La etiqueta adhesiva suministrada debe colocarse en la proximidad inmediata del sensor! La base de la etiqueta adhesiva debe ser limpia, sin grasa y lisa!

La etiqueta adhesiva colocada debe, por una posible corrosión química, adherirse de forma legible y permanente!

Con la aplicación en el tabique de separación entre la zona 20 y zona 21 ó zona 21 y zona 22 el sensor no debe estar expuesto a ningún peligro mecánico y debe sellarse de forma que no afecte la función de protección del tabique de separación. Deben observarse los reglamentos y normas correspondientes.

En los aparatos que operan en campos con peligro de explosión no debe realizarse ningún cambio.

No es posible realizar reparaciones en estos aparatos.

Los conductores de conexión deben colocarse de acuerdo con EN 50281-1-2 y en el funcionamiento habitual no deben exponerse al roce.



ATEX 3D

Categoría del aparato 3D

Fecha de publicación: 2013-02-08 10:08 Fecha de edición: 2013-02-08 187315_spa.xml

ATEX 3G (nL)

Nota

Estas instrucciones de manejo sólo se aplicarán a productos según EN 60079-15:2003, válido hasta el 31/05/2008

Instrucciones de uso**Aparatos eléctricos para campos con peligro de explosión****Categoría del aparato 3G (nA)**


Conformidad con norma

para el uso en campos con peligro de explosión por gas, vapor y/o niebla 94/9/EG

Conformidad con estándar

EN 60079-15:2003 Tipo de protección contra ignición "n"

Identificación CE

Limitación mediante las condiciones nombradas a continuación
 0102

Identificación Ex

– II 3G EEx nL IIC T6 X La identificación relevante Ex se encuentra en la etiqueta adhesiva adjunta.

Capacidad interna efectiva C_i

≤ 120 nF ; Provisto una longitud del cable de 10.

Inductancia interna efectiva L_i

≤ 200 μ H ; Provisto una longitud del cable de 10.

Generalidades

Se debe operar con el aparato de acuerdo con las indicaciones en las hojas de datos y su manual de instrucciones. Los datos indicados en la hoja de datos están sujetas a las instrucciones de uso! Deben tenerse en cuenta las Condiciones Especiales !

Instalación, Puesta en marcha

Deben observarse las leyes y normas correspondientes para la aplicación o el uso planificado. El sensor debe operar sólo con circuitos eléctricos limitadores de energía, que correspondan con las exigencias de la IEC 60079-15. El grupo de explosión está en relación con el circuito eléctrico limitadores de energía, conectado y alimentado.
 La etiqueta adhesiva suministrada debe colocarse en la proximidad inmediata del sensor! La base de la etiqueta adhesiva debe ser limpia, sin grasa y lisa!
 La etiqueta adhesiva colocada debe, por una posible corrosión química, adherirse de forma legible y permanente!

Conservación, Mantenimiento

En los aparatos que operan en campos con peligro de explosión no debe realizarse ningún cambio.

No es posible realizar reparaciones en estos aparatos.

Condiciones especialesTemperatura ambiente máxima permitida T_{Umax} con $U_i = 20$ Vcon $P_i=34$ mW, $I_i=25$ mA, T6

70 °C (158 °F)

con $P_i=34$ mW, $I_i=25$ mA, T5

85 °C (185 °F)

con $P_i=34$ mW, $I_i=25$ mA, T4-T1

100 °C (212 °F)

con $P_i=64$ mW, $I_i=25$ mA, T6

69 °C (156,2 °F)

con $P_i=64$ mW, $I_i=25$ mA, T5

84 °C (183,2 °F)

con $P_i=64$ mW, $I_i=25$ mA, T4-T1

100 °C (212 °F)

con $P_i=169$ mW, $I_i=52$ mA, T6

51 °C (123,8 °F)

con $P_i=169$ mW, $I_i=52$ mA, T5

66 °C (150,8 °F)

con $P_i=169$ mW, $I_i=52$ mA, T4-T1

80 °C (176 °F)

con $P_i=242$ mW, $I_i=76$ mA, T6

39 °C (102,2 °F)

con $P_i=242$ mW, $I_i=76$ mA, T5

54 °C (129,2 °F)

con $P_i=242$ mW, $I_i=76$ mA, T4-T1

61 °C (141,8 °F)

Protección contra daños mecánicos

No debe dañarse mecánicamente el sensor. En la aplicación del sensor en rangos de temperatura por debajo de -20°C debe protegerse el sensor de efectos de golpes incorporándolo en una carcasa adicional.

Elementos de conexión

Los elementos de conexión deben colocarse de forma que alcancen como mínimo el grado de protección IP20 según IEC 60529.

ATEX 3G (ic)

Instrucciones de uso

Categoría del aparato 3G (ic)

Conformidad con norma

Conformidad con estándar

Identificación CE

Identificación Ex

Capacidad interna efectiva C_i Inductancia interna efectiva L_i

Generalidades

Instalación, Puesta en marcha

Conservación, Mantenimiento

Condiciones especialesTemperatura ambiente máxima permitida T_{Umax} con $U_i = 20 V$ con $P_i=34 mW$, $I_i=25 mA$, T6con $P_i=34 mW$, $I_i=25 mA$, T5con $P_i=34 mW$, $I_i=25 mA$, T4-T1con $P_i=64 mW$, $I_i=25 mA$, T6con $P_i=64 mW$, $I_i=25 mA$, T5con $P_i=64 mW$, $I_i=25 mA$, T4-T1con $P_i=169 mW$, $I_i=52 mA$, T6con $P_i=169 mW$, $I_i=52 mA$, T5con $P_i=169 mW$, $I_i=52 mA$, T4-T1con $P_i=242 mW$, $I_i=76 mA$, T6con $P_i=242 mW$, $I_i=76 mA$, T5con $P_i=242 mW$, $I_i=76 mA$, T4-T1

Protección contra daños mecánicos

Elementos de conexión

Aparatos eléctricos para campos con peligro de explosión

para el uso en campos con peligro de explosión por gas, vapor y/o niebla 94/9/EG

EN 60079-0:2009, EN 60079-11:2007 Tipo de protección contra ignición "ic" Limitación mediante las condiciones nombradas a continuación

CE 0102

- II 3G Ex ic IIC T6 Gc X

La identificación relevante Ex se encuentra en la etiqueta adhesiva adjunta.

 $\leq 120 nF$; Provisto una longitud del cable de 10. $\leq 200 \mu H$; Provisto una longitud del cable de 10.

Se debe operar con el aparato de acuerdo con las indicaciones en las hojas de datos y su manual de instrucciones. Los datos indicados en la hoja de datos están condicionados mediante estas instrucciones de empleo!

Deben tenerse en cuenta las condiciones especiales!

Los reglamentos 94/9EG y la Declaración de Fabricación CE son válidos en general sólo para la utilización de medios eléctricos en condiciones atmosféricas precisas.

En cuanto al uso del medio de producción fuera de las condiciones atmosféricas debe tenerse en cuenta dado el caso una disminución de las energías mínimas de ignición permitidas.

Deben observarse las leyes y normas correspondientes para la aplicación o el uso planificado. El sensor debe operar sólo con circuitos eléctricos limitadores de energía, que correspondan a las exigencias de la IEC 60079-11. El grupo de explosión está en relación con el circuito eléctrico limitadores de energía, conectado y alimentado.

La etiqueta adhesiva suministrada debe colocarse en la proximidad inmediata del sensor! La base de la etiqueta adhesiva debe ser limpia, sin grasa y lisa!

La etiqueta adhesiva colocada debe, por una posible corrosión química, adherirse de forma legible y permanente!

En los aparatos que operan en campos con peligro de explosión no debe realizarse ningún cambio.

No es posible realizar reparaciones en estos aparatos.

70 °C (158 °F)

85 °C (185 °F)

100 °C (212 °F)

69 °C (156,2 °F)

84 °C (183,2 °F)

100 °C (212 °F)

51 °C (123,8 °F)

66 °C (150,8 °F)

80 °C (176 °F)

39 °C (102,2 °F)

54 °C (129,2 °F)

61 °C (141,8 °F)

No debe dañarse mecánicamente el sensor. En la aplicación del sensor en rangos de temperatura por debajo de $-20^{\circ}C$ debe protegerse el sensor de efectos de golpes incorporándolo en una carcasa adicional.

Los elementos de conexión deben colocarse de forma que alcancen como mínimo el grado de protección IP20 según IEC 60529.