



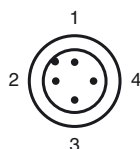
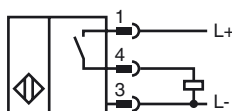
Код для заказа

NRB15-30GM50-E2-C-V1

Характеристики

- 15 мм, монтаж заподлицо
- Понижающий коэффициент = 1
- прочное сварное
- Стойкий к магнитным воздействиям

Подключение



Проволока цвета в соответствии с EN 60947-5-2

1	BN
2	WH
3	BU
4	BK

Принадлежности

BF 30

EXG-30

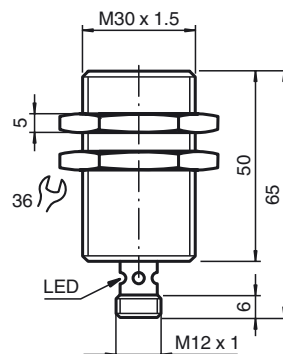
V1-G

V1-W

V1-G-OR2M-POC

V1-W-OR2M-POC

Размеры



Технические данные

Общие данные

Функция переключающих элементов	Тип PNP	Нормально-разомкнутый контакт
Интервал переключений	s_n	15 мс
Монтаж	монтаж заподлицо	
Выходная полярность	плюсовая коммутация	
Гарантированный интервал переключений	s_a	0 ... 12,15 мс
Коэффициент восстановления	r_{Al}	1
Коэффициент восстановления	r_{Cu}	1
Коэффициент восстановления	$r_{1,4301}$	1
Понижающий коэффициент	r_{SI37}	1

Параметры

Рабочее напряжение	U_B	10 ... 30 В пост. ток
Частота переключений	f	0 ... 750 Гц
Гистерезис	H	обычно. 5 %
Защита от неправильной полярности подключения	защита от неправильной полярности подключения	
Защита от короткого замыкания	тактирующий	
Падение напряжения	U_d	≤ 3 В
Рабочий ток	I_L	0 ... 200 мА
Остаточный ток	I_r	0 ... 0,5 мА обычно. 0,1 мкА при 25 °C
Ток холостого хода	I_0	≤ 15 мА
Время готовности	t_v	≤ 30 мсек
Индикация переключения	Многоканальный светодиод, желтый	
Напряжённость магнитного поля, переменные поля	200 мТ	
Напряжённость магнитного поля, постоянные поля	200 мТ	

Параметры функциональной безопасности

MTTF _d	1140 а
Срок использования (T _M)	20 а
Степень диагностического покрытия (DC)	0 %

Окружающие условия

Окружающая температура	-25 ... 70 °C (-13 ... 158 °F)
Температура хранения	-40 ... 75 °C (-40 ... 167 °F)

Механические данные

Тип подключения	Штекерный разъем прибора M12 x 1, 4-контактный
Материал корпуса	Латунь, с покрытием ПТФЭ
Торцевая поверхность	Сополимер Ryton R4
Тип защиты	IP67
Класс защиты	II

Соответствие стандартам и директивам

Соответствие стандартам	
Стандарты	EN 60947-5-2:2007 IEC 60947-5-2:2007

Лицензии и сертификаты

Класс защиты	II
Номинальное напряжение изоляции	60 В
U_i	
Номинальная импульсная прочность	800 В
U_{imp}	
Разрешение по нормам UL	cULus Listed, General Purpose
Разрешение CSA	cCSAus Listed, General Purpose
Разрешение CCC	Для устройств с максимальным рабочим напряжением ≤ 36 В не требуется допуск, поэтому для них не предусмотрен идентификатор CCC.