



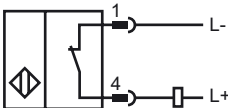
## Bestellbezeichnung

NCB4-12GM40-Z7-V1

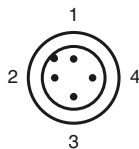
## Merkmale

- 4 mm bündig
- 2-Draht DC
- Erhöhter Schaltabstand

## Anschluss



## Pinbelegung



Aderfarben gemäß EN 60947-5-2

1	BN	(braun)
2	WH	(weiß)
3	BU	(blau)
4	BK	(schwarz)

## Zubehör

### BF 12

Befestigungsflansch, 12 mm

### V1-W

Kabeldose, M12, 4-polig, konfektionierbar

### V1-G-2M-PUR

Kabeldose, M12, 4-polig, PUR-Kabel

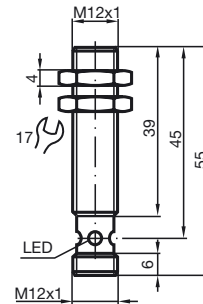
### V1-W-2M-PUR

Kabeldose, M12, 4-polig, PUR-Kabel

### EXG-12

Schnellmontagehalterung mit Festanschlag

## Abmessungen



## Technische Daten

### Allgemeine Daten

Schaltelementfunktion	DC	Öffner
Schaltabstand	$s_n$	4 mm
Einbau		bündig
Ausgangspolarität		DC
Gesicherter Schaltabstand	$s_a$	0 ... 3,24 mm
Reduktionsfaktor $r_{Al}$		0,49
Reduktionsfaktor $r_{Cu}$		0,47
Reduktionsfaktor $r_{V2A}$ (1.4301)		0,76

### Kenndaten

Betriebsspannung	$U_B$	3,5 ... 30 V
Schaltfrequenz	$f$	0 ... 1000 Hz
Hysteresese	$H$	typ. 5 %
Verpolschutz		leitend
Kurzschlusschutz		taktend
Spannungsfall	$U_d$	$\leq 3,5$ V
Temperaturdrift		$\pm 15\%$
Betriebsstrom	$I_L$	2 ... 100 mA
Reststrom	$I_r$	0,4 ... 0,6 mA typ. 0,5 mA
Schaltzustandsanzeige		LED, gelb

### Umgebungsbedingungen

Umgebungstemperatur	-25 ... 70 °C (-13 ... 158 °F)
Lagertemperatur	-40 ... 85 °C (-40 ... 185 °F)

### Mechanische Daten

Anschlussart	Gerätestecker M12 x 1, 4-polig
Gehäusematerial	Messing, vernickelt
Stirnfläche	PBT
Schutzart	IP67

### Normen- und Richtlinienkonformität

Normenkonformität	
Normen	EN 60947-5-2:2007 IEC 60947-5-2:2007 normabweichende Steckerbelegung

### Zulassungen und Zertifikate

UL-Zulassung	cULus Listed, General Purpose
CSA-Zulassung	cCSAus Listed, General Purpose
CCC-Zulassung	Produkte, deren max. Betriebsspannung $\leq 36$ V ist, sind nicht zulassungspflichtig und daher nicht mit einer CCC-Kennzeichnung versehen.