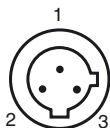
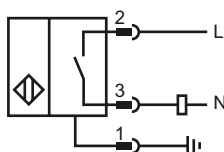
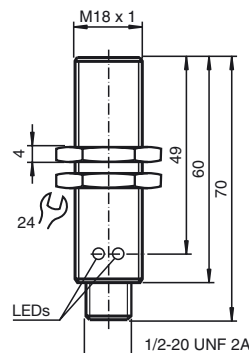


**Opis zamówienia****NBB5-18GM60-WS-V12****Opis zamówienia**

- 5 mm zabudowany
- 2-przewodowy AC/DC

**Przyłącze****Drut kolory**

1	GN
2	RD/BK
3	RD/WH

**Wymiary****Dane techniczne****Dane ogólne**

Funkcja elementów przełączających	AC normalnie otwarty
Nominalny zasięg działania	$s_n$ 5 mm
Instalacja	zabudowany
Polaryzacja wyżciowa	AC
Zapewniony dystans działania	$s_a$ 0 ... 4,05 mm
Współczynnik redukcji $r_{Al}$	0,2
Współczynnik redukcji $r_{Cu}$	0,2
Współczynnik redukcji $r_{V2A}$	0,6

**Parametry**

Napięcie robocze	$U_B$	20 ... 253 V
Częstotliwość przełączania	$f$	0 ... 20 Hz
histereza	$H$	zwykle 6 %
Ochrona przed złą polaryzacją		tolerancyjny na złą polaryzację
spadek napięcia	$U_d$	< 5 V ( $I_L > 50$ mA); < 8 V ( $I_L < 50$ mA)
Prąd krótkotrwały (20ms, 0,1Hz)		0 ... 1600 mA
Prąd roboczy	$I_L$	5 ... 200 mA
Prąd resztkowy	$I_r$	0 ... 1,7 mA zwykle
Wskaźnik napięcia roboczego		Zielona dioda
Wskaźnik stanu przełączenia		Żółta dioda

**Warunki otoczenia**

Temperatura otoczenia	-25 ... 70 °C (-13 ... 158 °F)
-----------------------	--------------------------------

**Dane mechaniczne**

Schemat połączenia	Wtyczka przyrządowa 1/2"-20 UN , 3-stykowy
Materiał obudowy	Mosiądz, niklowany
Powierzchnia pomiarowa	PBT
Rodzaj ochrony	IP67
Wskazówka	<sup>1)</sup> W temperaturze poniżej 0 °C dopuszczalne napięcie robocze $U_B$ 80...253 V Bezpiecznik aparaturowy $\leq 0,8$ A (błyskawiczny) zgodny z normą IEC 60127-2, arkusz 1 Zalecenie: Po zwarceniu sprawdzić działanie urządzenia.

**Zgodność norm i dyrektyw**

Zgodność norm	
Normy	EN 60947-5-2:2007 IEC 60947-5-2:2007

**Zezwolenia i certyfikaty**

Certyfikat UL	cULus Listed, General Purpose
Certyfikat CSA	cCSAus Listed, General Purpose
Certyfikat CCC	Posiada certyfikat China Compulsory Certification (CCC)