



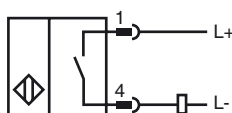
Marque de commande

NCB8-18GM50-Z4-V1

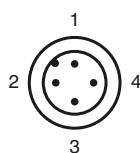
Caractéristiques

- 8 mm, noyable
- Portée augmentée
- 2 fils CC

Connection



Pinout



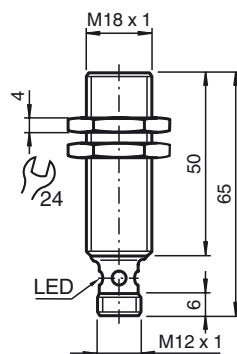
Couleur des fils selon EN 60947-5-2

- | | |
|---|----|
| 1 | BN |
| 2 | WH |
| 3 | BU |
| 4 | BK |

Accessoires

- BF 18**
bride de fixation, 18 mm
- V1-G**
Prise câble, M12, 4 broches, à confectionner
- V1-W**
Prise câble, M12, 4 broches, à confectionner
- V1-G-2M-PUR**
Connecteur femelle, M12, 4 pôles, câble PUR
- V1-W-2M-PUR**
Connecteur femelle, M12, 4 pôles, câble PUR

Dimensions



Caractéristiques techniques

Caractéristiques générales

Fonction de l'élément de commutation	C.C.	à fermeture
Portée nominale	s_n	8 mm
Montage		noyable
Polarité de sortie		DC
Portée de travail	s_a	0 ... 6,48 mm
Facteur de réduction r_{Al}		0,4
Facteur de réduction r_{Cu}		0,4
Facteur de réduction $r_{1,4301}$		0,7
Facteur de réduction r_{Ms}		0,5

Valeurs caractéristiques

Tension d'emploi	U_B	3,5 ... 30 V
Fréquence de commutation	f	0 ... 1000 Hz
Protection contre l'inversion de polarité		à inversedement de polarité
Protection contre les courts-circuits		pulsé
Chute de tension	U_d	$\leq 3,5$ V
Dérive en température		$\pm 15\%$
Courant d'emploi	I_L	2 ... 100 mA
Courant résiduel	I_r	typ. 0,8 mA
Visualisation de l'état de commutation		LED jaune
Réserve de fonction		LED rouge
point de contact de commutation de réserve fonctionnelle		0,8 s_r ... 0,9 s_r

Conditions environnementales

Température ambiante	-25 ... 70 °C (-13 ... 158 °F)
Température de stockage	-25 ... 85 °C (-13 ... 185 °F)

Caractéristiques mécaniques

Type de raccordement	Connecteur M12 x 1, 4 broches
Matériau du boîtier	laiton nickelé
Face sensible	PBT
Mode de protection	IP67

conformité de normes et de directives

Conformité aux normes	
Normes	EN 60947-5-2:2007 IEC 60947-5-2:2007

Agréments et certificats

Agrément UL	cULus Listed, General Purpose
Homologation CSA	cCSAus Listed, General Purpose
agrément CCC	Les produits dont la tension de service est ≤ 36 V ne sont pas soumis à cette homologation et ne portent donc pas le marquage CCC.

Date de publication: 2013-01-10 09:49 Date d'édition: 2013-01-10 128872_fra.xml

Note d'installation

Rapport entre le signal de sortie/fonction LED et écart de commutation stable ss/écart de commutation effectif sr : (type ss. 80% de sr)

