



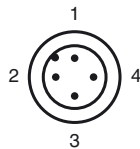
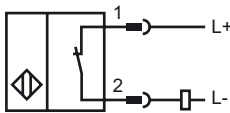
Код для заказа

NCB4-12GM40-Z5-V1

Характеристики

- Комфортная серия
- 4 мм, монтаж заподлицо
- Увеличенный интервал переключений

Подключение



Проволока цвета в соответствии с EN 60947-5-2

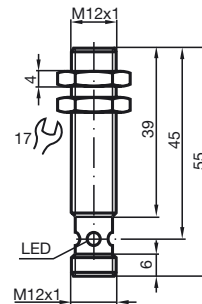
1	BN
2	WH
3	BU
4	BK

Принадлежности

BF 12

- V1-W
Кабельная коробка, сборная
- V1-G-2M-PUR
Кабельная розетка
- V1-W-2M-PUR
Кабельная розетка
- EXG-12
Монтажное приспособление

Размеры



Технические данные

Общие данные

Функция переключающих элементов	пост. ток	Нормально-замкнутый контакт
Интервал переключений	s_n	4 мм
Монтаж		монтаж заподлицо
Гарантированный интервал переключений		0 ... 3,06 мм
Коэффициент восстановления r_{Al}	s_a	0,49
Коэффициент восстановления r_{Cu}		0,47
Коэффициент восстановления r_{V2A}		0,76

Параметры

Рабочее напряжение	U_B	3,5 ... 30 В
Частота переключений	f	0 ... 1000 Гц
Защита от неправильной полярности подключения		токоведущий
Защита от короткого замыкания		тактирующий
Падение напряжения	U_d	$\leq 3,5$ В
Температурный дрейф		$\pm 15\%$
Рабочий ток	I_L	2 ... 100 мА
Остаточный ток	I_r	0,4 ... 0,6 мА обычно, 0,5 мА
Индикация переключения		светодиод, желтый

Окружающие условия

Окружающая температура	-25 ... 70 °C (248 ... 343 K)
Температура хранения	-40 ... 85 °C (233 ... 358 K)

Механические данные

Тип подключения	Штекер прибора M12 x 1, 4-полюсный
Материал корпуса	Латунь, никелированная
Торцевая поверхность	ПБТ
Тип защиты	IP67

Соответствие стандартам и директивам

Соответствие стандартам	
Стандарты	EN 60947-5-2:2007 IEC 60947-5-2:2007

Дата публикации: 2009-10-12 13:36 Дата издания: 2009-10-12 121010_RUS.xml