



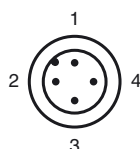
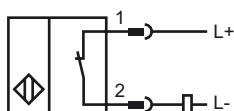
**Codifica d'ordine**

NCB4-12GM40-Z5-V1

**Caratteristiche**

- Linea comfort
- 4 mm allineato
- Maggiore distanza di commutazione

**Allacciamento**



Colori dei conduttori secondo la EN 60947-5-2

- |   |    |
|---|----|
| 1 | BN |
| 2 | WH |
| 3 | BU |
| 4 | BK |

**Accessori**

**BF 12**

Flangia di fissaggio

**V1-W**

Presca per cavo non precablata

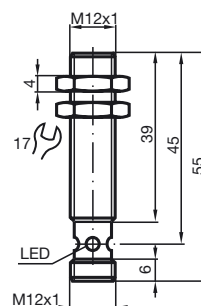
**V1-G-2M-PUR**

scatola connessione cavi

**V1-W-2M-PUR**

scatola connessione cavi

**Dimensioni**



**Dati tecnici**

**Dati generali**

Funzione di un elemento di commutazione	Contatto NCDC
Distanza di comando misura	$s_n$ 4 mm
Montaggio incorporato	incorporabile
Distanza di comando sicura	$s_a$ 0 ... 3,06 mm
Fattore di riduzione $r_{Al}$	0,49
Fattore di riduzione $r_{Cu}$	0,47
Fattore di riduzione $r_{V2A}$	0,76

**Dati specifici**

Tensione di esercizio	$U_B$ 3,5 ... 30 V
Frequenza di commutazione	$f$ 0 ... 1000 Hz
Protezione da scambio di polarità	conduttore
Protezione da cortocircuito	a fasi
Caduta di tensione	$U_d$ $\leq$ 3,5 V
Deriva termica	$\pm$ 15%
Corrente di esercizio	$I_L$ 2 ... 100 mA
Corrente residua	$I_r$ 0,4 ... 0,6 mA tipico 0,5 mA
Display stato elettrico	LED, giallo

**Condizioni ambientali**

Temperatura ambiente	-25 ... 70 °C (248 ... 343 K)
Temperatura di magazzino	-40 ... 85 °C (233 ... 358 K)

**Dati meccanici**

Tipo di collegamento	Connettore a spina (M12 x 1), 4 poli
Materiale della scatola	Ottone, nichelato
Superficie anteriore	PBT
Classe di protezione	IP67

**Conformità alle norme e alle direttive**

Conformità alle norme	
Norme	EN 60947-5-2:2007 IEC 60947-5-2:2007

Data di edizione: 2009-10-12 13:36 Data di stampare: 2009-10-12 12:10:17 ITA.xml