



**Bestellbezeichnung**

**SLA40/33 K=5m**

Sicherheits-Lichtschranke  
mit Festkabel

**Merkmale**

- Reichweite bis 4 m
- Selbstüberwachend (Typ 4 nach IEC/EN 61496-1)
- Rotes Sendelicht
- Gut sichtbare Funktions- und Vorausfallanzeige am Empfänger
- Metallgehäuse
- Anschluss über Gerätestecker M12 oder Festkabel
- Betrieb an Auswertegeräten der SB4 (SafeBox)
- Schutzart IP67 optional

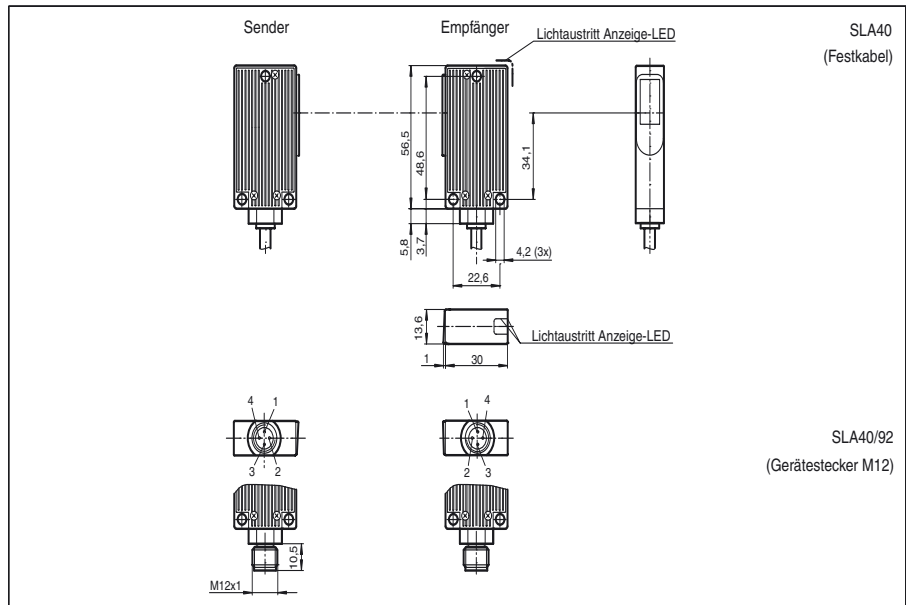
**Zubehör**

**OMH-40**  
Montagehilfe

**SLA-1-M**  
Umlenkspiegel

Weiteres Zubehör finden Sie im Internet.

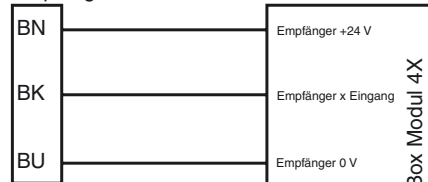
**Abmessungen**



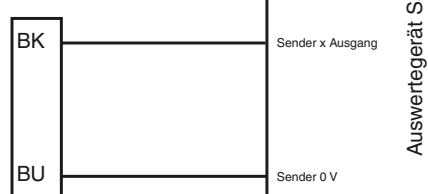
**Elektrischer Anschluss**

Ausführung mit Festkabel

Empfänger:




Sender:




Ausführung mit Festkabel

Empfänger:



Sender:



Veröffentlichungsdatum: 2009-12-14 11:10 Ausgabedatum: 2009-12-14 11:4415\_GER.xml

## Technische Daten

### Allgemeine Daten

Betriebsreichweite	0 ... 4 m
Lichtsender	LED
Lichtart	rot, Wechsellicht
Zulassungen	TÜV
Prüfungen	IEC/EN 61496
Sicherheitstyp nach IEC/EN 61496	4
Kennzeichnung	CE
Hindernisgröße	statisch: 10 mm dynamisch: 30 mm (bei $v = 1,6$ m/s des Hindernisses)
Öffnungswinkel	$< 5^\circ$

### Kenndaten funktionale Sicherheit

Sicherheits-Integritätslevel (SIL)	SIL 3
Performance Level (PL)	PL e
Kategorie	Kat. 4
Gebrauchsdauer ( $T_M$ )	20 a
PFH <sub>d</sub>	4,4 E-10

### Anzeigen/Bedienelemente

Funktionsanzeige	LED gelb/grün im Empfänger: aus: Unterbrechung gelb: Empfang grün: Empfang mit ausreichender Funktionsreserve
Vorausfallanzeige	Funktionsanzeige gelb

### Elektrische Daten

Betriebsspannung	$U_B$	Versorgung über Auswertegerät
------------------	-------	-------------------------------

### Umgebungsbedingungen

Umgebungstemperatur	-20 ... 60 °C (253 ... 333 K)
Lagertemperatur	-20 ... 70 °C (253 ... 343 K)
Relative Luftfeuchtigkeit	max. 95 %, nicht kondensierend

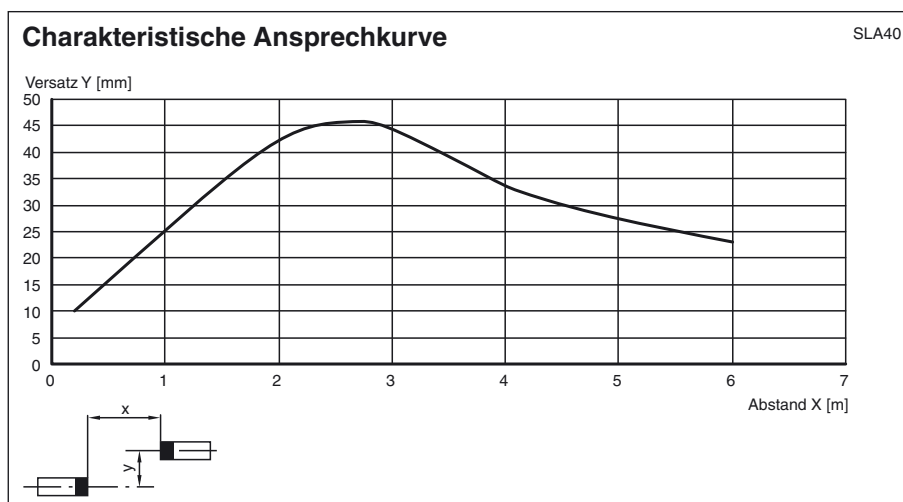
### Mechanische Daten

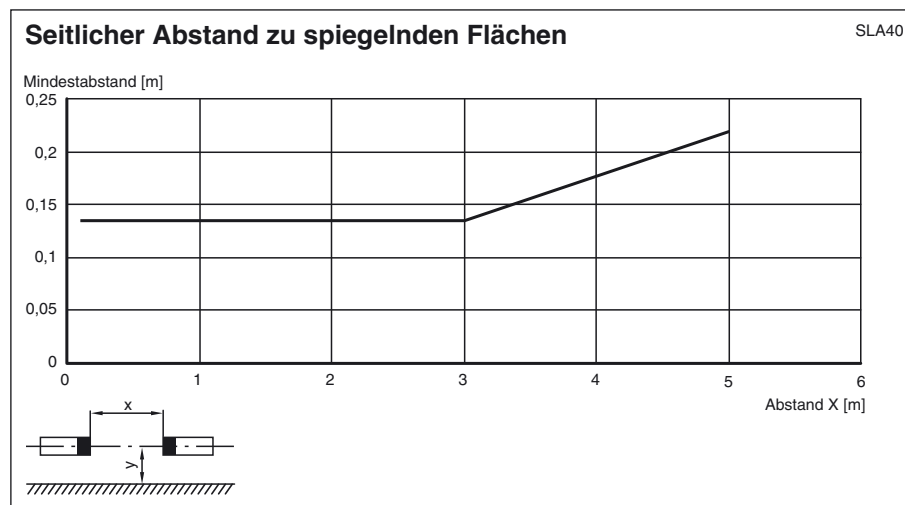
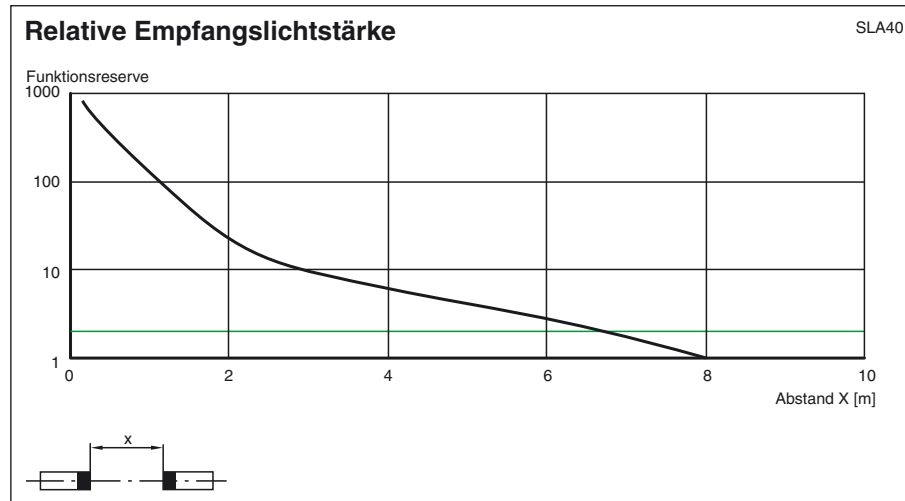
Schutzart	IP65
Anschluss	Festkabel 5 m; 0,25 mm <sup>2</sup>
Material	
Gehäuse	Alu-Druckguss, RLA 1021 (gelb) lackiert
Lichtaustritt	Glasscheibe
Masse	je 100 g

### Allgemeine Informationen

Einzelkomponenten	
Sender	SLA40-T/33 K=5m
Empfänger	SLA40-R/33 K=5m

## Kurven/Diagramme





## Systemzubehör

### Auswertegeräte

SB4 (SafeBox)

### Kabel Dosen (nur Option /92)

gerade: V1-G-2M-PVC  
 V1-G-5M-PVC  
 V1-G-10M-PVC  
 gewinkelt: V1-W-2M-PVC  
 V1-W-5M-PVC  
 V1-W-10M-PVC

### Montagehilfen

OMH-40

### Weiteres Zubehör

Umlenkspiegel  
 SLA-1-M