



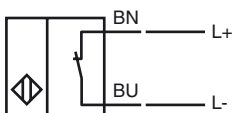
**Codifica d'ordine**

NJ5-18GK-SN-Y07794

**Caratteristiche**

- 5 mm allineato

**Allacciamento**



**Applicazione**

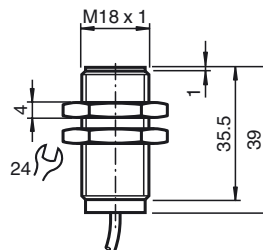


**Pericolo!**

Nelle applicazioni legate alla sicurezza, è necessario utilizzare il sensore con un'interfaccia di sicurezza qualificata di Pepperl+Fuchs, come il modello KFD2-SH-EX1.

Il documento "Valutazione della sicurezza funzionale eseguita da exida", disponibile nel sito Web [www.pepperl-fuchs.com](http://www.pepperl-fuchs.com), è parte integrante della documentazione di questo prodotto.

**Dimensioni**



**Dati tecnici**

**Dati generali**

Funzione di un elemento di commutazione	Contatto NC NAMUR
Distanza di comando misura	$s_n$ 5 mm
Montaggio incorporato	incorporabile
Polarità d'uscita	Funzione di sicurezza
Distanza di comando sicura	$s_a$ 0 ... 4,05 mm
Fattore di riduzione $r_{AI}$	0,4
Fattore di riduzione $r_{Cu}$	0,3
Fattore di riduzione $r_{1,4301}$	0,85

**Dati specifici**

Tensione nominale	$U_o$ 8 V
Frequenza di commutazione	$f$ 0 ... 500 Hz
Consumo corrente	
Lastra di misura non rilevata	$\geq 3$ mA
Lastra di misura rilevata	$\leq 1$ mA

**Condizioni ambientali**

Temperatura ambiente	-40 ... 100 °C (-40 ... 212 °F)
----------------------	---------------------------------

**Dati meccanici**

Tipo di collegamento	Cavo PTFE , 4 m
Sezione filo	0,25 mm <sup>2</sup>
Materiale della scatola	PP
Superficie anteriore	PP
Classe di protezione	IP68

**Informazioni generali**

Uso en área Ex:	vedere le istruzioni per l'uso
Categoria	2G

**Conformità alle norme e alle direttive**

Conformità alle norme	
NAMUR	EN 60947-5-6:2000 IEC 60947-5-6:1999
Norme	EN 60947-5-2:2007 IEC 60947-5-2:2007

**Omologazioni e certificati**

omologazione UL	cULus Listed, General Purpose
Omologazione CSA	cCSAus Listed, General Purpose

Data di edizione: 2013-02-08 10:09 Data di stampare: 2013-02-08 10:6647\_ita.xml

**ATEX 2G**

Istruzioni per l'uso

**Categoria di apparecchio 2G**

Conformità alle direttive

Conformità alle norme

Marcatura CE

Marcatura Ex

Attestato di certificazione CE

Tipo correlato

Capacità interna effettiva  $C_i$ Induttanza interna effettiva  $C_i$ 

Informazioni generali

Temperatura ambiente massima consentita

Installazione, messa in servizio

Manutenzione

**Condizioni particolari****Impianti elettrici per luoghi con rischio di esplosione**

per l'utilizzo in luoghi con pericolo di esplosione di sostanze sotto forma di gas, vapore e nebbia


94/9/EG

EN 60079-0:2009, EN 60079-11:2007

Modo di protezione sicurezza intrinseca

Limitazione dovuta alle condizioni menzionate qui di seguito


 0102

 II 2G Ex ia IIC T6 Gb

PTB 00 ATEX 2049 X

NJ 5-18GK-SN...

 $\leq 120$  nF ; E' considerata una lunghezza del cavo di 10 m. $\leq 200$   $\mu$ H ; E' considerata una lunghezza del cavo di 10 m.

L'impianto deve essere fatto funzionare rispettando le indicazioni della scheda tecnica e di queste istruzioni per l'uso. Deve essere rispettato l'attestato di omologazione CE Devono essere osservate le condizioni particolari!

Gli intervalli di temperatura dipendenti dalla classe di temperatura sono riportati nel certificato di prova di omologazione .

Devono essere osservate le leggi, le direttive e le norme pertinenti all'utilizzo o all'applicazione prevista. La sicurezza intrinseca è garantita solamente dal collegamento agli impianti corrispondenti e conformemente alla prova della sicurezza intrinseca.

Le macchine che vengono utilizzate in luoghi con pericolo di esplosione non devono essere modificate.

Non sono possibili riparazioni di queste macchine.