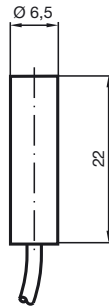


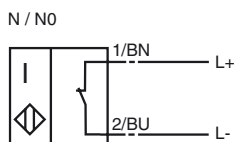
Komfortreihe
1,5 mm bundig



CE 0102

Allgemeine Daten	
Schaltelementfunktion	NAMUR offner
Schaltabstand s_n	1,5 mm
Einbau	bundig
Gesicherter Schaltabstand s_a	0 ... 1,215 mm
Reduktionsfaktor r_{AI}	0,22
Reduktionsfaktor r_{Cu}	0,19
Reduktionsfaktor r_{V2A}	0,65
Kenndaten	
Nennspannung U_o	8 V
Schaltfrequenz f	0 ... 5000 Hz
Hysterese H	1 ... 10 typ. 5 %
Stromaufnahme	
Messplatte nicht erfasst	≥ 3 mA
Messplatte erfasst	≤ 1 mA
Normenkonformitat	
EMV gema	IEC / EN 60947-5-2:2004
Normen	DIN EN 60947-5-6 (NAMUR)
Umgebungsbedingungen	
Umgebungstemperatur	-25 ... 100 °C (248 ... 373 K)
Mechanische Daten	
Anschlussart	2 m, PVC-Kabel
Aderquerschnitt	0,14 mm ²
Gehausematerial	Edelstahl
Stirnflache	PBT
Schutzart	IP67
Allgemeine Informationen	
Einsatz im explosionsgefahrdeten Bereich	siehe Betriebsanleitung
Kategorie	2G

Anschluss:



ATEX 2G

Betriebsanleitung

Geratekategorie 2G

Richtlinienkonformitat

Normenkonformitat

CE-Kennzeichnung

Ex-Kennzeichnung

EG-Baumusterprufbescheinigung

Zugeordneter Typ

Wirksame innere Kapazitat C_i

Wirksame innere Induktivitat L_i

Allgemeines

Hochstzulassige Umgebungstemperatur

Installation, Inbetriebnahme

Instandhaltung, Wartung

Besondere Bedingungen

Schutz vor mechanischen Gefahren

Elektrostatische Aufladung

Elektrische Betriebsmittel fur explosionsgefahrdete Bereiche


zur Verwendung in explosionsgefahrdeten Bereichen von Gas, Dampf, Nebel 94/9/EG

EN 50014:1997, EN 50020:1994

Zundschutzart Eigensicherheit

Einschrankung durch nachfolgend genannte Bedingungen

 0102

 II 2G EEx ia IIC T6

PTB 00 ATEX 2048 X

NJ 1,5-6,5...-N...

≤ 30 nF ; Eine Kabellange von 10 m ist berucksichtigt.

≤ 50 μ H ; Eine Kabellange von 10 m ist berucksichtigt.

Das Betriebsmittel ist entsprechend den Angaben im Datenblatt und dieser Betriebsanleitung zu betreiben. Die EG-Baumusterprufbescheinigung ist zu beachten. Die besonderen Bedingungen sind einzuhalten!

Die Richtlinie 94/9/EG und somit EG-Baumusterprufbescheinigungen gelten generell nur fur den Einsatz elektrischer Betriebsmittel unter atmospharischen Bedingungen.

Der Einsatz in Umgebungstemperaturen > 60 $^{\circ}$ C wurde hinsichtlich heier Oberflachen von der benannten Zertifizierungsstelle gepruft.

Bei Einsatz des Betriebsmittels auerhalb atmospharischer Bedingungen, ist gegebenenfalls eine Verringerung der zulassigen Mindestzundenergien zu berucksichtigen.

Die Temperaturbereiche, abhangig von der Temperaturklasse, sind der EG-Baumusterprufbescheinigung zu entnehmen.

Die fur die Verwendung bzw. den geplanten Einsatzzweck zutreffenden Gesetze bzw. Richtlinien und Normen sind zu beachten. Die Eigensicherheit ist nur in Zusammenschaltung mit einem entsprechend zugehorigen Betriebsmittel und gema dem Nachweis der Eigensicherheit gewahrleistet.

An Betriebsmitteln, welche in explosionsgefahrdeten Bereichen betrieben werden, darf keine Veranderung vorgenommen werden.

Reparaturen an diesen Betriebsmitteln sind nicht moglich.

Beim Einsatz im Temperaturbereich unterhalb von -20° C ist der Sensor durch Einbau in ein zusatzliches Gehause vor Schlageinwirkung zu schutzen.

Elektrostatische Aufladungen der Metallgehauseile mussen vermieden werden. Gefahrliche elektrostatische Aufladungen der Metallgehauseile konnen durch Einbeziehen dieser Metallgehauseile in den Potenzialausgleich vermieden werden.