



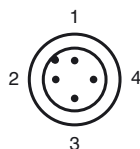
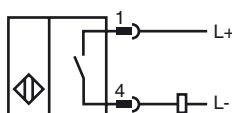
Opis zamówienia

NCB5-18GM40-Z3-V1

Opis zamówienia

- Seria komfort
- 5 mm zabudowany
- 2-przewodowy DC

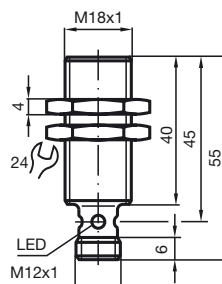
Przyłącze



Drut kolory wg EN 60947-5-2

1	BN
2	WH
3	BU
4	BK

Wymiary



Dane techniczne

Dane ogólne

Funkcja elementów przełączających	DC normalnie otwarty
Nominalny zasięg działania s_n	5 mm
Instalacja	zabudowany
Polaryzacja wyjąciowa	DC
Zapewniony dystans działania s_a	0 ... 4,05 mm
Współczynnik redukcji r_{Al}	0,37
Współczynnik redukcji r_{Cu}	0,33
Współczynnik redukcji $r_{1,4301}$	0,7

Parametry

Napięcie robocze U_B	5 ... 60 V
Częstotliwość przełączania f	0 ... 350 Hz
histereza H	1 ... 10 typ. 5 %
Ochrona przed złą polaryzacją	tolerancyjny na złą polaryzację
Ochrona przed zwarcieciem	pulsująca
spadek napięcia U_d	≤ 5 V
Prąd roboczy I_L	2 ... 100 mA
Min. prąd roboczy I_m	2 mA
Prąd resztkowy I_r	0 ... 0,5 mA typ.
Wskaźnik stanu przełączenia	Wielokierunkowa dioda, żółta

Warunki otoczenia

Temperatura otoczenia	-25 ... 70 °C (-13 ... 158 °F)
-----------------------	--------------------------------

Dane mechaniczne

Schemat połączenia	Wtyczka przyrządowa M12 x 1, 4-pin
Materiał obudowy	Stal szlachetna 1.4305 / AISI 303
Powierzchnia pomiarowa	PBT
Rodzaj ochrony	IP67

Zgodność norm i dyrektyw

Zgodność norm	
Normy	EN 60947-5-2:2007 IEC 60947-5-2:2007

Zezwolenia i certyfikaty

Certyfikat UL	cULus Listed, General Purpose
Certyfikat CSA	cCSAus Listed, General Purpose
Certyfikat CCC	Posiada certyfikat China Compulsory Certification (CCC)