



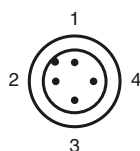
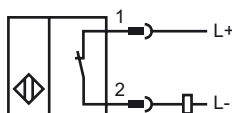
Codifica d'ordine

NBN8-18GM40-Z1-V1

Caratteristiche

- Linea base
- 8 mm non allineato

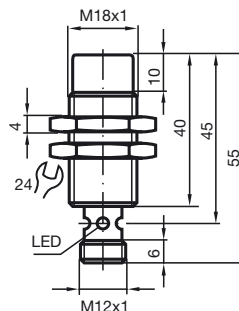
Allacciamento



Colori dei conduttori secondo la EN 60947-5-2

1	BN
2	WH
3	BU
4	BK

Dimensioni



Dati tecnici

Dati generali

Funzione di un elemento di commutazione	Contatto NCDC
Distanza di comando misura	s_n 8 mm
Montaggio incorporato	non incorporab.
Polarità d'uscita	DC
Distanza di comando sicura	s_a 0 ... 6,5 mm
Fattore di riduzione r_{AI}	0,43
Fattore di riduzione r_{Cu}	0,42
Fattore di riduzione r_{V2A}	0,73

Dati specifici

Tensione di esercizio	U_B 5 ... 60 V
Frequenza di commutazione	f 0 ... 450 Hz
Isteresi	H 1 ... 10 tipico 5 %
Protezione da scambio di polarità	tolleranza
Protezione da cortocircuito	a fasi
Caduta di tensione	U_d \leq 5 V
Corrente di esercizio	I_L 2 ... 100 mA
Corrente residua	I_r 0 ... 0,5 mA tipico
Display stato elettrico	Foro multiplo-LED, giallo

Conformità alle norme

Norme	IEC / EN 60947-5-2:2004
-------	-------------------------

Condizioni ambientali

Temperatura ambiente	-25 ... 70 °C (248 ... 343 K)
----------------------	-------------------------------

Dati meccanici

Tipo di collegamento	V1-Spina dell'apparecchio
Versione cavi	PA
Sezione filo	-
Materiale della scatola	Ottone, nichelato
Superficie anteriore	PBT
Classe di protezione	IP67

Data di edizione: 2009-07-14 09:30 Data di stampare: 2009-07-14 088207_ITA.xml