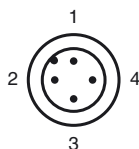
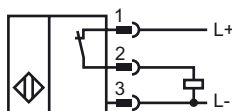




CE

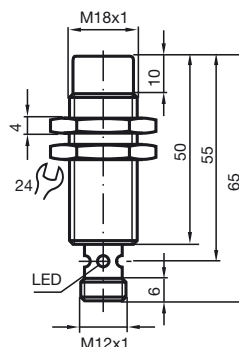
**Codifica d'ordine**

NBN10-18GM50-E3-V1

**Allacciamento**

Colori dei conduttori secondo la EN 60947-5-2

1	BN
2	WH
3	BU
4	BK

**Dimensioni****Dati tecnici****Dati generali**

Funzione di un elemento di commutazione	Contatto NCPNP
Distanza di comando misura	$s_n$ 10 mm
Montaggio incorporato	non incorporab.
Distanza di comando sicura	$s_a$ 0 ... 8,1 mm
Fattore di riduzione $r_{Al}$	0,3
Fattore di riduzione $r_{Cu}$	0,3
Fattore di riduzione $r_{V2A}$	0,7

**Dati specifici**

Tensione di esercizio	$U_B$ 10 ... 30 V
Frequenza di commutazione	$f$ 0 ... 800 Hz
Protezione da scambio di polarità	polarità protetta
Protezione da cortocircuito	a fasi
Caduta di tensione	$U_d$ $\leq$ 3 V
Corrente di esercizio	$I_L$ 0 ... 200 mA
Corrente residua	$I_r$ 0 ... 0,5 mA tipico 0,1 $\mu$ A a 25 °C
Corrente a vuoto	$I_0$ $\leq$ 20 mA
Display stato elettrico	Foro multiplo-LED, giallo

**Conformità alle norme**

Norme	IEC / EN 60947-5-2:2004
-------	-------------------------

**Condizioni ambientali**

Temperatura ambiente	-20 ... 50 °C (253 ... 323 K)
----------------------	-------------------------------

**Dati meccanici**

Tipo di collegamento	V1-Spina dell'apparecchio
Materiale della scatola	Ottone, nichelato
Superficie anteriore	PBT
Classe di protezione	IP67