



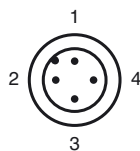
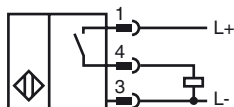
Код для заказа

NJ5-18GM50-E2-V1

Характеристики

- 5 мм, монтаж заподлицо

Подключение



Проволока цвета в соответствии с EN 60947-5-2

- | | |
|---|----|
| 1 | BN |
| 2 | WH |
| 3 | BU |
| 4 | BK |

Принадлежности

BF 18

V1-W-2M-PUR

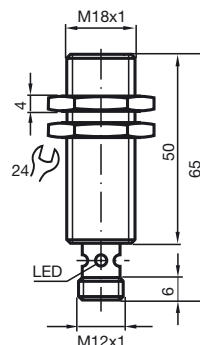
EXG-18

V1-G

V1-W

V1-G-2M-PUR

Размеры



Технические данные

Общие данные

Функция переключающих элементов	Тип PNP	Нормально-разомкнутый контакт
Интервал переключений	s_n	5 мм
Монтаж	монтаж заподлицо	
Выходная полярность	пост. ток	
Гарантированный интервал переключений	s_a	0 ... 4,05 мм
Коэффициент восстановления	r_{Al}	0,2
Коэффициент восстановления	r_{Cu}	0,15
Коэффициент восстановления	$r_{1.4301}$	0,62

Параметры

Условия монтажа

A	0 мм
B	0 мм
C	15 мм
Рабочее напряжение	U_B 10 ... 60 В
Частота переключений	f 0 ... 1500 Гц
Гистерезис	H 1 ... 15 обычно. 6 %
Защита от неправильной полярности подключения	защита от неправильной полярности подключения
Защита от короткого замыкания	тактирующий
Падение напряжения	U_d ≤ 3 В
Рабочий ток	I_L 0 ... 200 мА
Наименьший рабочий ток	I_m 0 мА
Остаточный ток	I_r 0 ... 0,5 мА обычно. 0,01 мА
Ток холостого хода	I_0 ≤ 9 мА
Индикация переключения	светодиод, желтый

Параметры функциональной безопасности

MTTF _d	1100 а
Срок использования (T _M)	20 а
Степень диагностического покрытия (DC)	0 %

Окружающие условия

Окружающая температура	-25 ... 70 °C (-13 ... 158 °F)
Температура хранения	-40 ... 85 °C (-40 ... 185 °F)

Механические данные

Тип подключения	Штекерный разъем прибора M12 x 1 , 4-контактный
Материал корпуса	Высококачественная сталь 1.4305 / AISI 303
Торцевая поверхность	ПБТ
Тип защиты	IP67

Соответствие стандартам и директивам

Соответствие стандартам	
Стандарты	EN 60947-5-2:2007 IEC 60947-5-2:2007

Лицензии и сертификаты

Разрешение по нормам UL	cULus Listed, General Purpose
Разрешение CSA	cCSAus Listed, General Purpose
Разрешение CCC	Сертифицировано China Compulsory Certification (CCC)

Дата публикации: 2012-05-30 10:23 Дата издания: 2012-05-30 08:4484_rus.xml