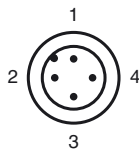
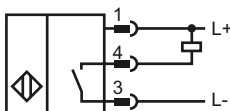




Opis zamówienia

NBN2-8GM50-E0-V1

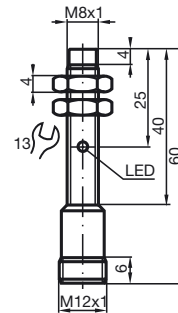
Przylącze



Drut kolory wg EN 60947-5-2

1	BN
2	WH
3	BU
4	BK

Wymiary



Dane techniczne

Dane ogólne

Funkcja elementów przełączających	NPNnormalnie otwarty
Nominalny zasięg działania s_n	2 mm
Instalacja	niezabudowany
Zapewniony dystans działania s_a	0 ... 1,62 mm
Współczynnik redukcji r_{AI}	0,45
Współczynnik redukcji r_{Cu}	0,35
Współczynnik redukcji r_{V2A}	0,75

Parametry

Napięcie robocze U_B	10 ... 30 V
Częstotliwość przełączania f	0 ... 1500 Hz
Ochrona przed złą polaryzacją	ochrona przed odwrotną polaryzacją
Ochrona przed zwarciami	pulsująca
spadek napięcia U_d	≤ 3 V
Prąd roboczy I_L	0 ... 100 mA
Prąd resztkowy I_r	0 ... 0,5 mA zwykle
Prąd jałowy I_0	≤ 15 mA
Wskaźnik stanu przełączenia	Żółta dioda

Zgodność norm

Normy	IEC / EN 60947-5-2:2004
-------	-------------------------

Warunki otoczenia

Temperatura otoczenia	-25 ... 70 °C (248 ... 343 K)
-----------------------	-------------------------------

Dane mechaniczne

Schemat połączenia	złącze V1
Materiał obudowy	Mosiądz, niklowany
Powierzchnia pomiarowa	PBT
Rodzaj ochrony	IP67