

Merkmale

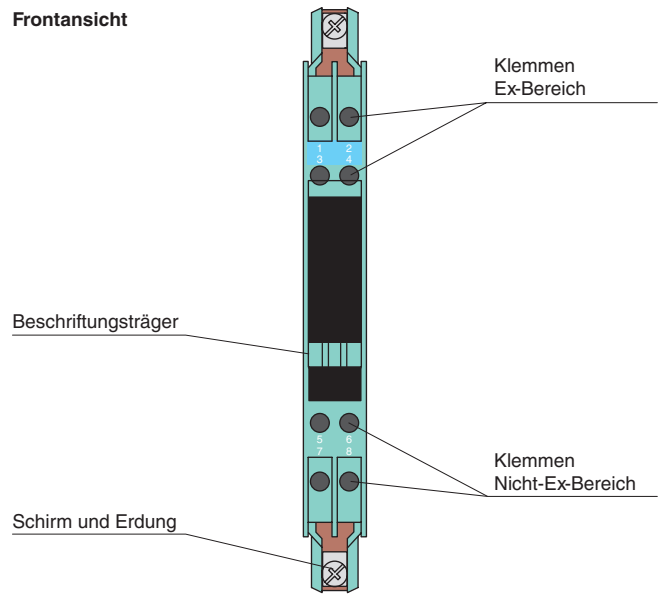
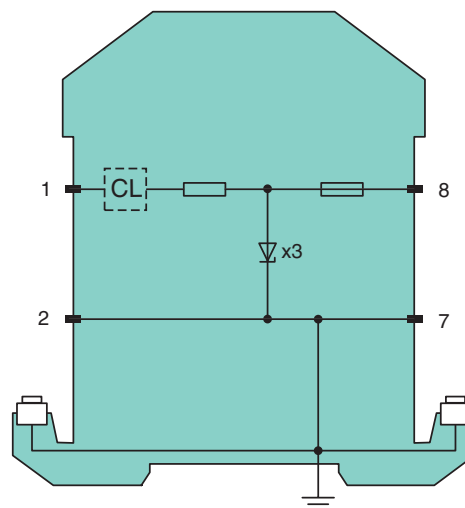
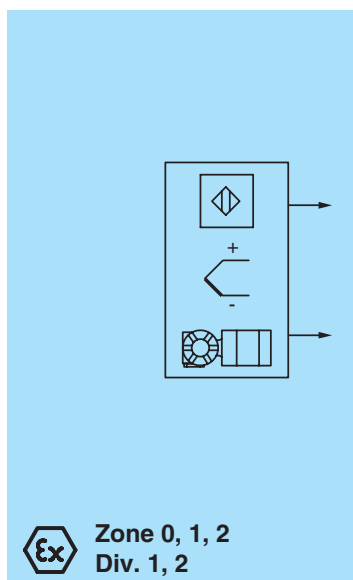
- 1-kanalig
- DC-Version, negative Polarität
- Arbeitsspannung 26,5 V bei 10 μ A
- Längswiderstand max. 342 Ω + 2 V
- Sicherungsnennstrom 50 mA
- Normschienenmontage
- Strombegrenzung

Funktion



Die Zenerbarriere verhindert die Übertragung unzulässig hoher Energie vom Nicht-Ex-Bereich in den Ex-Bereich.

Die in der Zenerbarriere enthaltenen Zenerdioden sind in Sperrichtung geschaltet. Die Durchbruchspannung der Dioden wird beim Normalbetrieb nicht überschritten. Wird durch einen Fehler im Nicht-Ex-Bereich diese Spannung überschritten, beginnen die Dioden zu leiten, wodurch die Sicherung ausgelöst wird. Die Zenerbarriere hat eine negative Polarität, d. h. die Kathoden der Zenerdioden sind geerdet.

Der Anschluss zum Feldstromkreis besitzt eine Strombegrenzung.

Aufbau**Anschluss**

Zone 2
Div. 2

Allgemeine Daten	
Typ	DC-Version, negative Polarität
Elektrische Daten	
Nennwiderstand	300 Ω
Längswiderstand	max. 342 Ω +2 V
Sicherungsnennstrom	50 mA
Anschluss Ex-Bereich	
Anschluss	Klemmen 1, 2
Anschluss Nicht-Ex-Bereich	
Anschluss	Klemmen 7, 8
Bemessungsspannung	28 V
Speisespannung	max. 28 V
Arbeitsspannung	26,5 V bei 10 μ A
Konformität	
Schutzart	IEC 60529
Umgebungsbedingungen	
Umgebungstemperatur	-20 ... 60 °C (-4 ... 140 °F)
Lagertemperatur	-25 ... 70 °C (-13 ... 158 °F)
Relative Luftfeuchtigkeit	max. 75 % , ohne Betauung
Mechanische Daten	
Schutzart	IP20
Anschluss	selbstöffnende Apparateanschlussklemmen, max. Aderquerschnitt 2 x 2,5 mm ²
Masse	ca. 150 g
Abmessungen	12,5 x 115 x 110 mm
Bauform	modulares Klemmengehäuse , siehe Systembeschreibung
Befestigung	Montage auf 35 mm-Normschiene gemäß DIN EN 60715
Daten für den Einsatz in Verbindung mit Ex-Bereichen	
EG-Baumusterprüfbescheinigung	BAS 01 ATEX 7005 , weitere Bescheinigungen siehe www.pepperl-fuchs.com
Gruppe, Kategorie, Zündschutzart	 II (1)GD [EEx ia] IIC (-20 °C ≤ T _{amb} ≤ 60 °C)
Spannung U _o	28 V
Strom I _o	93 mA
Leistung P _o	650 mW
Versorgung	
Sicherheitst. Maximalspannung U _m	250 V
Längswiderstand	min. 301 Ω
Konformitätsaussage	TÜV 99 ATEX 1484 X , Konformitätsaussage berücksichtigen
Gruppe, Kategorie, Zündschutzart, Temperaturklasse	 II 3G EEx nA II T4 X
Richtlinienkonformität	
Richtlinie 94/9/EG	EN 50014, EN 50020, EN 50021
Allgemeine Informationen	
Ergänzende Informationen	Beachten Sie, soweit zutreffend, die EG-Baumusterprüfbescheinigungen, Konformitätsaussagen, Konformitätserklärungen, Konformitätsbescheinigungen und Betriebsanleitungen. Diese Informationen finden Sie unter www.pepperl-fuchs.com .