



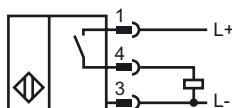
Orderbenämning

CJ8-18GM-E2-V1

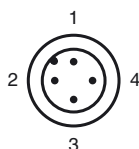
Kännetecken

- Komfortserie
- 8 mm i plan
- Kopplingsavståndet kan ställas in inom ett stort intervall med potentiometern

Anslutning



Pinout



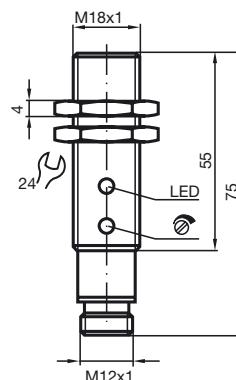
Tråd färger enligt EN 60947-5-2

1	BN
2	WH
3	BU
4	BK

Tillbehör

BF 18
Befästningsfläns
V1-W-2M-PUR
Kabeldosa
V1-G-2M-PUR
Kabeldosa
V1-W
Honkontakt
V1-G
Honkontakt

Avmätning



Tekniska data

Allmänna data

Utgångs funktion	PNP	slutande
Känslavstånd	s_n	8 mm
Installation	inbyggbar	
Utgångs typ	DC	
Garanterat känslavstånd	s_a	0 ... 5,76 mm

Specifikationer

Arbetsspänning	U_B	10 ... 36 V DC
Kopplingsfrekvens	f	0 ... 100 Hz
Polaritetsskydd	Skyddad mot felaktig polaritet	
Kortslutningsskydd	pulserande	
Spänningsfall	U_d	≤ 3 V
Arbetsström	I_L	0 ... 300 mA
Tomgångsström	I_0	≤ 10 mA
Funktions indikering	LED, gul	

Omgivningsförhållande

Omgivningstemperatur	-30 ... 70 °C (243 ... 343 K)
----------------------	-------------------------------

Mekaniska data

Anslutnings typ	Kontakt M12 x 1, 4-polig
Kapslingsmaterial	Mässing
Avkännings yta	PBT
Skyddsklass	IP67

Norm- och riktlinjekonformitet

Normkonformitet	
Normer	EN 60947-5-2:2007 IEC 60947-5-2:2007

Godkännanden och certifikat

UL-godkännande	cULus Listed, General Purpose
CSA-godkännande	cCSAus Listed, General Purpose