



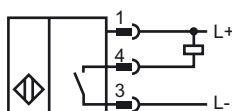
Marque de commande

NJ1,5-8GM40-E-V1

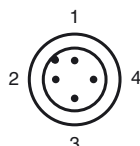
Caractéristiques

- Série confort
- 1,5 mm, noyable

Connection



Pinout



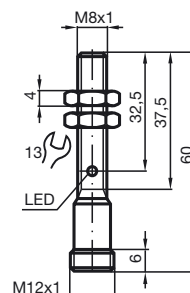
Couleur des fils selon EN 60947-5-2

1	BN
2	WH
3	BU
4	BK

Accessoires

- BF 8**
bride de fixation
- V1-W**
Connecteur femelle, à câbler par soi-même
- V1-G-2M-PUR**
Connecteur femelle
- EXG-08**
support de montage
- V1-G**
Connecteur femelle, à câbler par soi-même
- V1-W-2M-PUR**

Dimensions



Caractéristiques techniques

Caractéristiques générales

Fonction de l'élément de commutation	NPN	à fermeture
Portée nominale	s_n	1,5 mm
Montage		noyable
Polarité de sortie		DC
Portée de travail	s_a	0 ... 1,215 mm
Facteur de réduction r_{AI}		0,24
Facteur de réduction r_{Cu}		0,21
Facteur de réduction r_{V2A}		0,67

Valeurs caractéristiques

Tension d'emploi	U_B	10 ... 60 V
Fréquence de commutation	f	0 ... 5000 Hz
Course différentielle	H	1 ... 15 typ. 5 %
Protection contre l'inversion de polarité		protégé
Protection contre les courts-circuits		pulsé
Chute de tension	U_d	$\leq 2,6$ V
Courant d'emploi	I_L	0 ... 100 mA
Courant résiduel	I_r	0 ... 0,5 mA typ. 0,01 mA
Consommation à vide	I_0	≤ 10 mA
Visualisation de l'état de commutation		LED jaune

Conformité aux normes

Normes	IEC / EN 60947-5-2:2004
--------	-------------------------

Conditions environnementales

Température ambiante	-25 ... 70 °C (248 ... 343 K)
Température de stockage	-40 ... 85 °C (233 ... 358 K)

Caractéristiques mécaniques

Type de raccordement	connecteur V1
Section des fils	-
Matériau du boîtier	acier inox
Face sensible	LCP
Mode de protection	IP67

Agréments et certificats

agrément CCC	Certified by China Compulsory Certification (CCC)
--------------	---

Date de publication: 2009-11-11 16:40 Date d'édition: 2009-11-11 033003_FRA.xml