



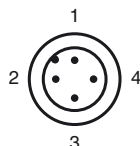
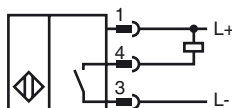
### Opis zamówienia

NEB12-18GM50-E-V1

### Opis zamówienia

- 12 mm quasi-zabudowany
- Zwiększony zasięg działania

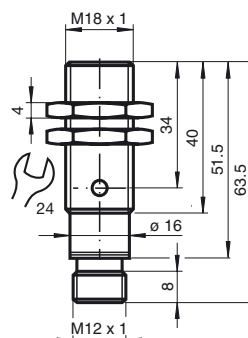
### Przyłącze



Drut kolory wg EN 60947-5-2

1	BN
2	WH
3	BU
4	BK

### Wymiary



### Dane techniczne

#### Dane ogólne

Funkcja elementów przełączających	NPNnormalnie otwarty
Nominalny zasięg działania	$s_n$ 12 mm
Instalacja	quasi-zabudowany
Polaryzacja wyjściowa	DC
Zapewniony dystans działania	$s_a$ 0 ... 9,72 mm
Współczynnik redukcji $r_{Al}$	0,26
Współczynnik redukcji $r_{Cu}$	0,2
Współczynnik redukcji $r_{1,4301}$	0,63

#### Parametry

warunki montażu	
A	4 mm
B	18 mm
C	36 mm
F	44 mm
Napięcie robocze	$U_B$ 10 ... 30 V
Częstotliwość przełączania	f 0 ... 500 Hz
histereza	H typ. 5%
Ochrona przed złą polaryzacją	ochrona przed odwrotną polaryzacją
Ochrona przed zwarciami	pulsująca
spadek napięcia	$U_d$ $\leq$ 2 V
Prąd roboczy	$I_L$ 0 ... 200 mA
Prąd resztkowy	$I_r$ 0 ... 0,1 mA typ. 0,1 $\mu$ A przy temp. 25 °C
Prąd jałowy	$I_0$ $\leq$ 10 mA
Wskaźnik stanu przełączenia	Żółta dioda

#### Parametry bezpieczeństwa funkcjonalnego

MTTF <sub>d</sub>	283 a
Okres użytkowania ( $T_M$ )	20 a
Stopień pokrycia diagnostycznego (DC)	0 %

#### Warunki otoczenia

Temperatura otoczenia	-25 ... 70 °C (-13 ... 158 °F)
-----------------------	--------------------------------

#### Dane mechaniczne

Schemat połączenia	Wtyczka przyrządowa M12 x 1 , 4-pin
Materiał obudowy	Mosiądz, chromowany
Powierzchnia pomiarowa	PBT
Rodzaj ochrony	IP67

#### Zgodność norm i dyrektyw

Zgodność norm	
Normy	EN 60947-5-2:2007 IEC 60947-5-2:2007 Układ pocze wtyku odbiega od normy

#### Zezwolenia i certyfikaty

Certyfikat UL	cULus Listed, General Purpose
Certyfikat CSA	cCSAus Listed, General Purpose
Certyfikat CCC	Produkty, dla których maksymalne napięcie robocze nie przekracza 36 V, nie wymagają certyfikacji, a zatem nie są opatrzone znakiem CCC.

