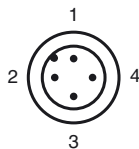
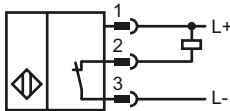




Designação para encomenda

NJ1,5-8GM40-E1-V1

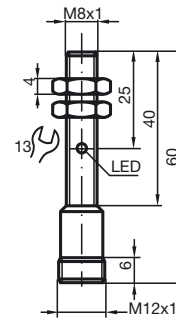
Ligação



Fios cores de acordo com a EN 60947-5-2

1	BN
2	WH
3	BU
4	BK

Dimensões



Dados técnicos

Dados gerais

Função do elemento de comutação	NPN contacto de ruptura	
Intervalo de comutação	s_n	1,5 mm
Montagem	nivelado	
Polaridade de saída	comut. para menos	
Intervalo seguro de comutação	s_a	0 ... 1,215 mm
Factor de redução r_{AI}	0,24	
Factor de redução r_{Cu}	0,21	
Factor de redução r_{V2A}	0,67	

Dados característicos

Tensão de funcionamento	U_B	10 ... 60 V
Frequência de comutação	f	0 ... 5000 Hz
Histerese	H	1 ... 15 tipo 5 %
Protecção contra as inversões da polaridade	protecção contra polaridade inversa	
Protecção contra curto-circuito	cíclico	
Queda de tensão	U_d	$\leq 2,6$ V
Corrente de funcionamento	I_L	0 ... 100 mA
Corrente residual	I_r	0 ... 0,5 mA tipo 0,01 mA
Corrente reactiva	I_0	≤ 10 mA
Indicação do estado de comutação	LED, amarelo	

Conformidade com as normas

Normas	IEC / EN 60947-5-2:2004
--------	-------------------------

Condições ambiente

Temperatura ambiente	-25 ... 70 °C (248 ... 343 K)
Temperatura de armazenamento	-40 ... 85 °C (233 ... 358 K)

Dados mecânicos

Tipo de saída	Conector do aparelho V1
Secção transversal do condutor	-
Material da caixa	Aço inoxidável
Superfície frotal	PBT
Tipo de protecção	IP67