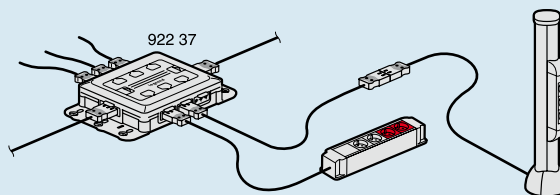


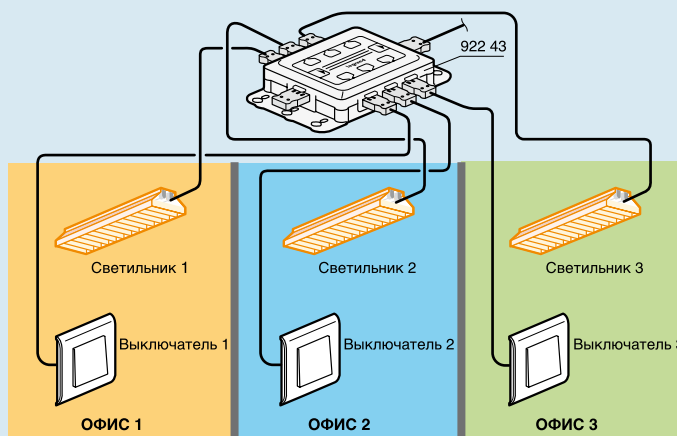
система установки быстрого соединения

■ Пример установки в фальш-потолке



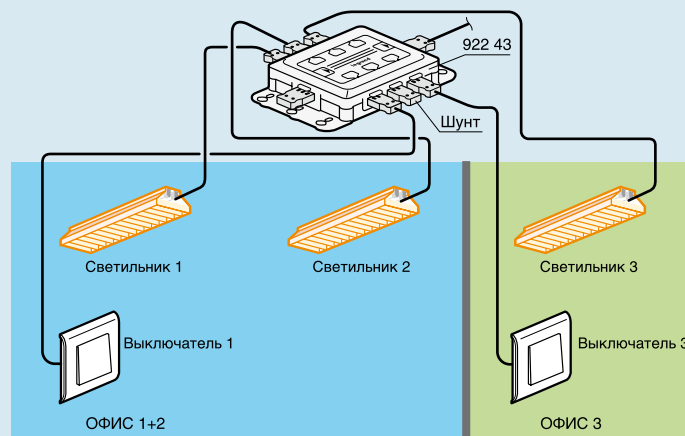
■ Пример изменения установки в фальш-потолке

Исходная схема



1-й вариант новой схемы: Перегородка и выключатель 2 убраны

Устанавливается шунт, что позволяет с помощью выключателя 1 управлять светильниками 1 и 2



2-й вариант новой схемы:

Перегородка убрана, выключатель 2 оставлен. Устанавливаются шунт и разветвитель Кат. № 341 28, что позволяет с помощью выключателей 1 и 2 управлять светильниками 1 и 2

