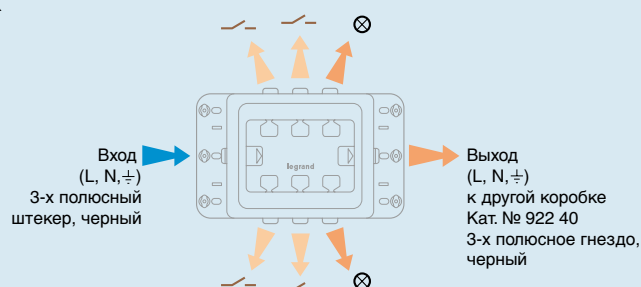


## ■ Эксплуатация распределительных коробок

Кат. № 922 40

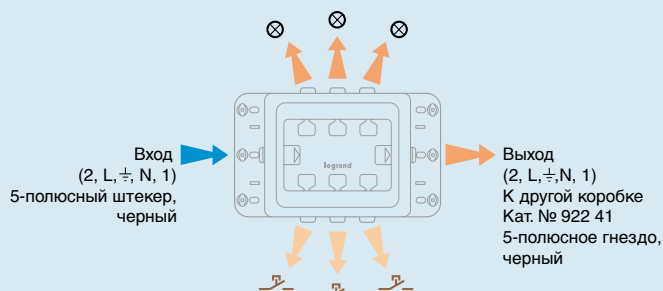
- 1 блок питания
- 2 цепи, управляющие
- 2 линиями освещения



Кат. № 922 41

- 1 блок питания
- 1 цепь управления рядом светильников с помощью кнопок

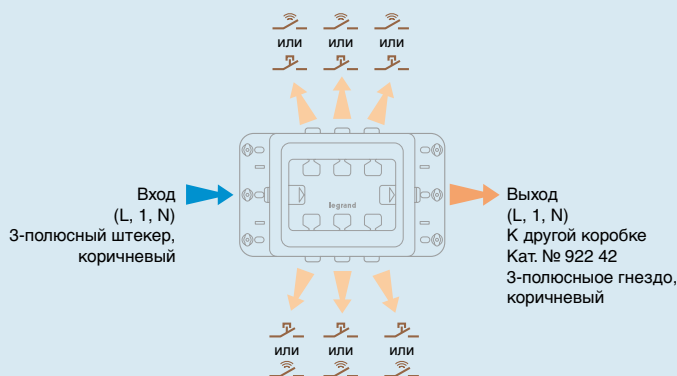
Возможность подключения коробки Кат. № 922 42 к одному из входов Кат. № 922 41 для увеличения количества кнопок



Кат. № 922 42

Коробка для увеличения количества:

- нопок (используется с коробкой Кат. № 922 41)
- датчиков (используется с коробкой Кат. № 922 44)



Кат. № 922 43

Каждый выключатель управляет линией освещения, подключенной к входу коробки, расположенной далее по цепи. Если ко входу одной из коробок не подключен выключатель (стоит шунт), то цепью освещения будет управлять первый вышестоящий выключатель, (независимо от того, подключен ли он к этой коробке или к коробке, находящейся ранее по цепи).

