

мини-плинтусы 20 x 12,5 DLPlus

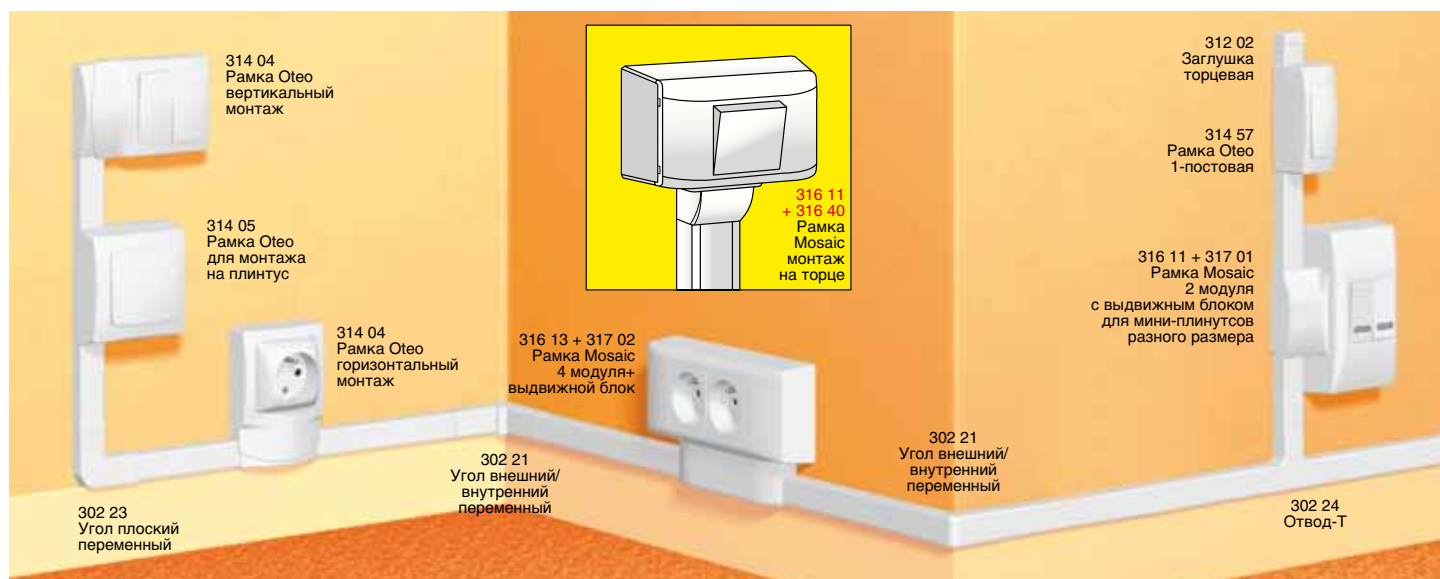
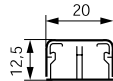
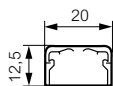


Таблица выбора (стр. 646)
Таблица емкости мини-плинтусов (стр. 645)

Упак.	Кат. №	Мини-плинтусы
120 ⁽¹⁾	300 08	Белый Система с охватывающей крышкой Соответствуют НПБ – 246-97
90 ⁽¹⁾	333 01	Без центральной перегородки Длина 2,10 м
120 ⁽¹⁾	300 07	Без центральной перегородки Длина 3 м
	300 07	С центральной перегородкой Длина 2,10 м



Упак.	Кат. №	Аксессуары
10	312 02	Белый Заглушка торцевая
10	302 21	Угол внутренний/внешний переменный
10	302 23	Угол плоский переменный
10	302 24	Т-образное ответвление
20	336 02	Накладка на стык
10	304 18	Пластиковая лента для уплотнения стыка со стеной. Длина 5 м

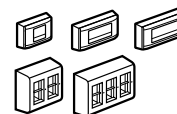
Упак.	Кат. №	Рамка для встраиваемого оборудования
10	308 90	Для Mosaic
10	308 91	Для другого оборудования

Упак.	Кат. №	Монтажные коробки DLPlus
50	303 93	Гл. 40 мм Для монтажа оборудования на винтах Поставляются с винтами Для монтажа над плинтусом или наличником

Уплотнительная подкладка для монтажа мини-плинтуса на уровне пола, распределительные коробки и монтажные аксессуары (см. стр. 646)

Упак.	Кат. №	Рамки Oteo
10	314 04	Белый Поставляются с заглушками и разделительной перегородкой Для монтажа вдоль плинтуса 1-постовая для вертикального или горизонтального монтажа
5	314 14	2-постовая для вертикального или горизонтального монтажа
10	314 05	1-постовая для вертикального или горизонтального монтажа
10	314 57	Для монтажа выключателей на мини-плинтус

Упак.	Кат. №	Рамки Mosaic
10	316 11	Белый 2 модуля
5	316 13	4 модуля
5	316 14	6 модулей
10	316 21	2x4 модуля
10	316 22	3x4 модуля
10	316 40	Выдвижной блок для монтажа на торце мини-плинтуса
10	317 01	Выдвижной блок для монтажа рамки Кат. № 316 11
10	317 02	Выдвижной блок для монтажа рамок Кат. № 316 13 и Кат. № 316 21
5	317 03	Выдвижной блок для монтажа рамок Кат. № 316 14 и Кат. № 316 22



(1) Метров в упаковке