


кассета Starfix™



376 47

376 81



Для подачи одиночных и двойных наконечников



Типы кабелей и наконечников



Упак. Кат. № Кассеты Starfix

Упак.	Кат. №	Для обжимного инструмента Starfix	Для подачи наконечников в лентах в обжимные инструменты Starfix Кат. № 376 08/09/10	Сечение наконечника (мм ²)	Цвет
10	376 46	0,25 и 0,34	0,25 и 0,34	0,25 и 0,34	желтый
10	376 47	0,5 – 2,5	0,5 – 2,5	0,5 – 2,5	красный
10	376 48	4 и 6	4 и 6	4 и 6	оранжевый

Для обжимного инструмента Starfix S

Для зарядки инструмента наконечниками

Упак.	Кат. №	Площадь поперечного сечения наконечников (мм ²)	Цвет
5	376 80	0,5	Белый
5	376 81	0,75	Синий
5	376 82	1	Красный
5	376 83	1,5	Черный
5	376 84	2,5	Серый

Ящик для инструмента

Упак.	Кат. №	Поставляется без инструмента и наконечников	Служит для переноски :
1	382 00		<ul style="list-style-type: none"> • Наконечников Starfix™ • Маркеров САВ 3™ • Маркеров Duplix™

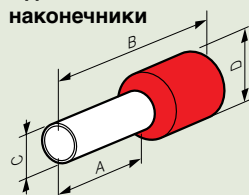
кассета Starfix™

■ Таблица соответствия

Сечение (мм ²)	Одиночный наконечник	Ленты большой емкости	Кассета Starfix™	Кассета Starfix™
0.5	376 61	376 41	376 47	376 80
0.75	376 62	376 42	376 47	376 81
1	376 63	376 43	376 47	376 82
1.5	376 64	376 44	376 47	376 83
2.5	376 66	376 45	376 47	376 84

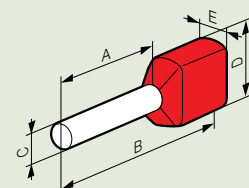
■ Размеры (мм)

Одиночные наконечники



Кат. №	Сечение (мм ²)	A	B	C	D
376 50	0.25	8	14.5	1.1	3
376 60	0.34	8	14.5	1.1	3
376 61	0.5	8	14.5	1.5	3.4
376 62	0.75	8	14.5	1.5	3.4
376 63	1	8	14.5	1.7	3.6
376 64	1.5	8	14.5	2	4.1
376 66	2.5	8	14.5	2.6	4.8
376 67	4	12	21	3.2	5.7
376 68	6	12	23	3.9	7.2
376 69	10	12	21	4.9	8.1
376 72	16	12	23	6.3	9.8
376 70	16	18	29	6.3	9.8
376 71	25	18	31	7.9	12
376 77	35	18	32	8.9	13.5
376 78	50	20	36	11.1	16.1

Двойные наконечники



Кат. №	Сечение (мм ²)	A	B	C	D	E
376 87	2 x 0.75	8	15	2.1	6	3.3
376 88	2 x 1	8	15	2.35	6	4
376 89	2 x 1.5	8	16	2.6	7.2	4.2
376 90	2 x 2.5	10	18.5	3.3	8.4	4.8

■ Пример использования инструмента Starfix Кат. № 376 09



1 Установите кассету

2 Отрегулируйте сечение

Удобная рукоятка, изготовленная из двух материалов




3 Вставьте кабель



4 Обожмите

■ Пример использования инструмента Starfix S Кат. № 376 97



1 Отрегулируйте сечение



2 Зачистите и скрутите



3 Обожмите