

XL³ 800

комплектующие для распределительных систем для DPX 250, 630 и 1 600 с подключением спереди



206 20

206 25



208 34

Упак.	Кат. №	
	Кол-во модулей	
	24	36
1	206 20	206 70
1	206 22	206 72
1	206 30	206 80
1	206 24	
1	206 23	
1	206 30	206 80

Монтажные платы для аппаратов фиксированной версии с подключением спереди

Монтаж на монтажных стойках

Аппараты в вертикальной позиции

Для комплектов от 1 до 3 DPX 250 или DPX 630

Для комплектов от 1 до 3 DPX 250 или DPX 630 с блоком дифференциальной защиты

Для 1 DPX 1 600

Аппараты в горизонтальной позиции

Для 1 DPX 250 с блоком дифференциальной защиты или без него

Для 1 DPX 630 с блоком дифференциальной защиты или без него

Для 1 DPX 1 600

		Кол-во модулей	
		24	36
1	208 20		
1	209 20		209 70
1	208 22		
1	209 22		209 72
1	208 30		
1	209 30		209 80
1	208 24		
1	209 24		
1	208 23		
1	209 23		
1	208 34		
1	209 34		209 84

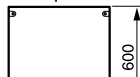
Металлические лицевые панели

Аппараты в вертикальной позиции

Только для комплектов от 1 до 3 DPX 250 или 630 с замком на 1/4 оборота⁽¹⁾ с нетеряемыми винтами⁽²⁾



Для комплектов от 1 до 3 DPX 250 и 630 с блоком дифференциальной защиты установленным снизу с замком на 1/4 оборота⁽¹⁾ с нетеряемыми винтами⁽²⁾



Для 1 DPX1600 с замком на 1/4 оборота⁽¹⁾ с нетеряемыми винтами⁽²⁾

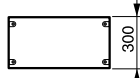


Аппараты в горизонтальной позиции

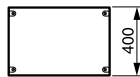
Для 1 DPX 250 с блоком дифференциальной защиты или без него с замком на 1/4 оборота⁽¹⁾ с нетеряемыми винтами⁽²⁾



Для 1 DPX 630 с блоком дифференциальной защиты или без него с замком на 1/4 оборота⁽¹⁾ с нетеряемыми винтами⁽²⁾



Для 1 DPX 1 600 с замком на 1/4 оборота⁽¹⁾ с нетеряемыми винтами⁽²⁾



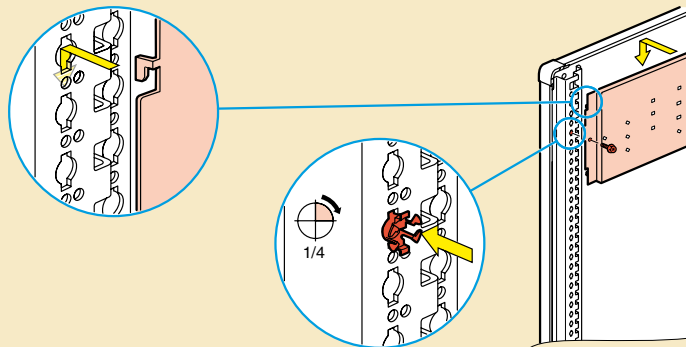
(1) Для монтажа и опломбирования
(2) Шарниры Кат. № 209 59 факультативно

XL³ 800

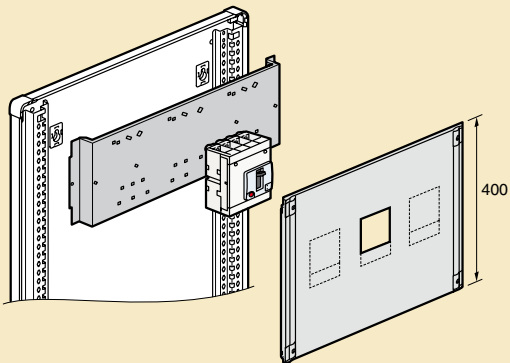
монтаж DPX 250, 630 и 1 600 фиксированной версии, с подключением спереди

■ Принцип монтажа

Установка и крепление платы непосредственно на монтажных стойках



Аппарат в вертикальной позиции



Аппарат в горизонтальной позиции

