

XL³ 160

встроенные распределительные шкафы,
готовые к эксплуатации



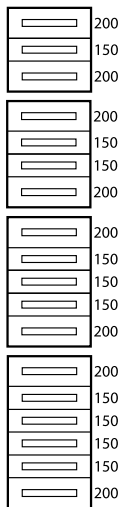
Кат. № 200 13 + дверь (стр. 239)

IP 40 - IK 08 с дверью
IP 30 - IK 04 без двери
Огнестойкость согласно МЭК 60695-2-1-750°C / 5 с
Для установки в общественных зданиях
Поставляются в комплекте:
- встраиваемая металлическая коробка
- съемное шасси с установленными рейками
- латунная шина для подключения заземления:
36 отверстий от 1,5 до 10 мм², 2 отверстия по 35 мм²
- декоративная рама и изолирующие лицевые панели

Глубина встраивания: не менее 100 мм
Емкость: 24 модуля на рейку RAL 7035
Двери заказываются отдельно (стр. 239)
Для монтажа DPX 125

Упак. Кат. № Шкафы встроенные модульные

Упак.	Кат. №	Кол-во реек	Кол-во модулей	Фасад (мм)		Коробка (мм)	
				Выс.	Шир.	Выс.	Шир.
1	200 13	3	72	695	670	640	617
1	200 14	4	96	845	670	790	617
1	200 15	5	120	995	670	940	617
1	200 16	6	144	1 145	670	1 090	617

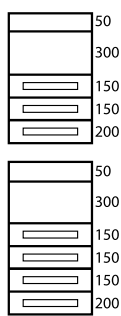


1 Кат. № 200 10 Аксессуар для фиксации

Для полой перегородки

Шкафы встроенные

	Кат. №	Кол-во реек	Кол-во модулей	Фасад (мм)		Коробка (мм)	
				Выс.	Шир.	Выс.	Шир.
1	200 25	3	72	995	670	940	617
1	200 26	4	96	1 145	670	1 090	617

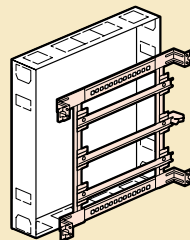


Распределение (стр. 198)

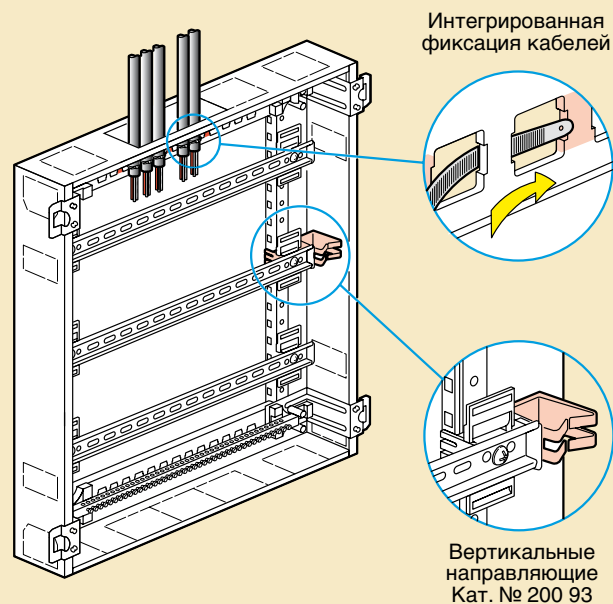
XL³ 160

встроенные распределительные шкафы

Принцип монтажа

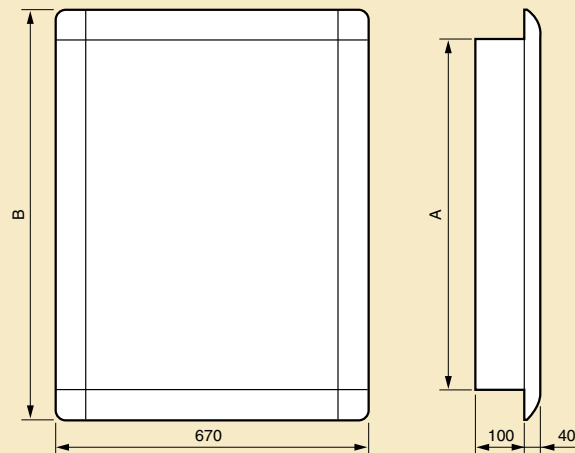


Съемное шасси



Габаритные размеры

Без дверей



Кат. №	A (мм)	B (мм)
200 13	640	695
200 14	790	845
200 15 / 25	940	995
200 16 / 26	1 090	1 145