распределительные блоки

374 00

373 08

«Стандартное» распределение. Поставляются с защитным экраном

Упак.	Кат. №	Суперплоские распределительные блоки
		125 А
1	374 47	Крепится к С-обр. рейке (EN 60715) или пластине винтами М6. Имеет: - 1 зажим для присоед. подвод. проводника сечением до 35 мм² (допускается отвод) - 10 винтовых зажимов М5 для присоединения отходящих фазных проводников сеч. до 16 мм² - 17 винтовых зажимов М5 для присоединения отходящих нейтр. проводников сеч. до 16 мм² Возм. подкл. с пом. соединителя кат. № 373 65 (стр. 193).
		250 А
1	374 00	Крепится винтами М6. К кажд. полюсу распред. блока присоединяется подводящий проводник сеч. до 150 мм². Полюс из частей, к которым м. б. присоединены проводники: 1 x 70 мм² или 1 x 50 мм² и 1 x 35 мм², или 2 x 35 мм², или 1 соединитель с 3 зажимами кат. № 374 03 (стр. 210) для отход. проводников.

		Распред. блоки со ступенчато расположенными шинами
		125 А
1	373 95	Крепится к симметр. С-обр. рейке (EN 60715) глубиной 15 мм или к пластине винтами М4 (при снятом фиксаторе). 4 шины 12 x 4 мм, на каждой по 5 соединителей 2 x 10 мм² (поставляются не установленными).
1	374 30	Крепится к С-обр. рейке (EN 60715) фиксатором кат. № 374 39 или к пластине винтами М6. 4 шины 15 x 4 мм, на каждой: - 1 винтовой зажим М8 для присоед. подводящего проводника сеч. до 35 мм² - 5 винтовых зажимов М6 для присоед. отходящих проводников сеч. до 25 мм²
		160 А
1	374 31	Крепится к С-обр. рейке (EN 60715) фиксатором кат. № 374 39 или к пластине винтами М6. 4 шины 18 x 4 мм, на каждой: - 1 винтовой зажим М8 для присоед. подводящего проводника сеч. до 70 мм² - 5 винтовых зажимов М6 для присоед. отходящих проводников сеч. до 35 мм²
		250 А
1	374 35	Крепится к С-обр. рейке (EN 60715) фиксатором кат. № 374 39 или к пластине винтами М6. 4 шины 25 x 4 мм, на каждой: - 1 винтовой зажим М10 для присоед. подводящего проводника сечением до 120 мм²; - 5 винтовых зажимов М8 для присоед. отходящих проводников сеч. до 35 мм²
		400 А
1	373 08	Уст. горизонтально в шкафу XL3 400, вертикально в каб. секции XL3 400, вертикально во внутр. кабельных секциях XL3 800, а также на монтажных пластинах при пом. винтов М6, поставляемых в комплекте. Распред. блок состоит из 4 изолир. луженых шин 35 x 2 мм. На каждой: - 2 гладких отв. ∅ 8,5 мм для подкл. питания (гибких шин и т.д.) - 21 отв. с резьбой М6 для подкл. отходящих проводников сеч. до 70 мм² с кабельными наконечниками

■ Суперплоские распределительные блоки

Самозатухание: до 960 °С согласно EN 60695-2-11.

125 А Кат. № 374 47 – Iкз пиковый: 25 кА.

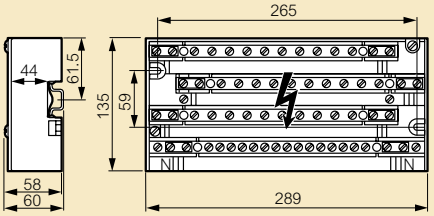

Напряжение изоляции согласно ГОСТ Р 50030.1-2000 (EN 60947-1) ГОСТ Р 50030.1-2000 (ГОСТ Р 50030.1-2000 (EN 60947-1)) / ГОСТ Р 51321.1-2000 (МЭК 60439-1-92): 500 В.

250 А Кат. № 374 00 – Iкз пиковый 60 кА

Напряжение изоляции согласно ГОСТ Р 50030.1-2000 (EN 60947-1) ГОСТ Р 50030.1-2000

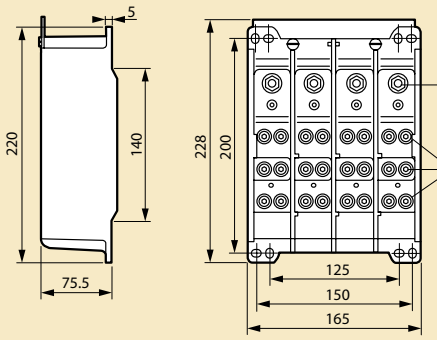

М8
Ширина проводника до 35 мм

М6
Ширина проводника до 35 мм

(ГОСТ Р 50030.1-2000 (EN 60947-1)) / ГОСТ Р 51321.1-2000 (МЭК 60439-1-92): 1000 В.

■ Распределительные блоки со ступенчато расположенными шинами

Самозатухание: до 850 °С согласно EN 60695-2-11.

125 А Кат. № 375 95 – Iкз пиковый 20 кА.

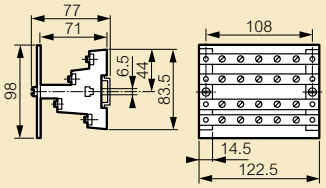

Напряжение изоляции согласно ГОСТ Р 50030.1-2000 (EN 60947-1) ГОСТ Р 50030.1-2000 (ГОСТ Р 50030.1-2000 (EN 60947-1)) / ГОСТ Р 51321.1-2000 (МЭК 60439-1-92): 600 В.

125/160/250 А Кат. № 374 30/31/35 – Iкз пиковый 35 кА.

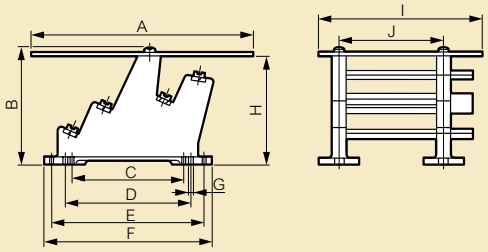

Напряжение изоляции согласно ГОСТ Р 50030. -2000 (EN 60947-1) ГОСТ Р 50030.1-2000 (ГОСТ Р ГОСТ Р 51321.1-2000 (МЭК 60439-1-92): 1000 В. Uimp: 12 кВ, степень загрязнения: 3.

Размеры, мм

Распределительные блоки	A	B	C	D	E	F	G	H	I	J
125 А	225	125	110	125	165	189	6.5	117.5	165	108
160 А	240	125	110	125	165	189	6.5	117.5	180	120
250 А	260	155	110	125	185	209	6.5	147.5	195	120

400 А[1] **Кат.N 373 08** – Iкз пиковый: 42 кА. Напряжение изоляции согласно ГОСТ Р 50030.1-2000 (EN 60947-1)ГОСТ Р 50030.1-2000 (ГОСТ Р 50030.1-2000 (EN 60947-1)) / ГОСТ Р 51321.1-2000 (МЭК 60439-1-92): 1000 В. Uimp: 12 кВ, степень загрязнения: 3
Самогашение: до 960 °С согласно EN 60695-2-11.

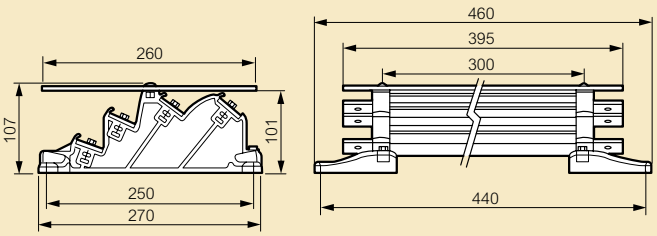

[1] При установке в горизонтальном положении с ограждением высотой не менее 300 мм