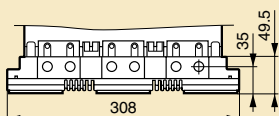
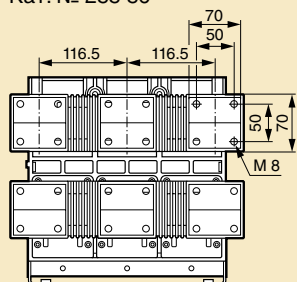


DMX³ 1600, 2500 и DMX³-I 2500 – типоразмер корпуса 1 размеры

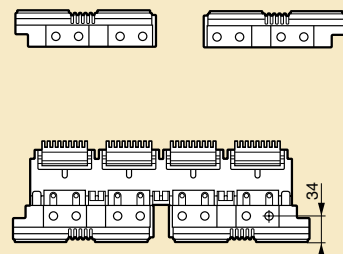
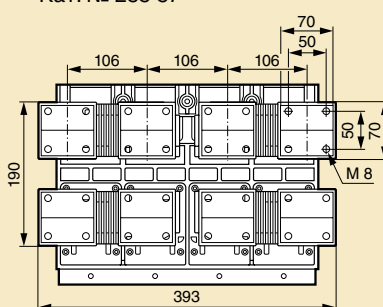
■ Фиксированное исполнение – типоразмер корпуса 1 (продолжение)

Полюсные расширители плоских выводов

Кат. № 288 86

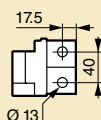
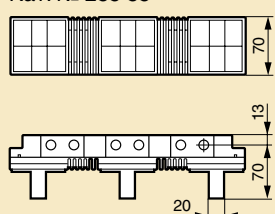


Кат. № 288 87

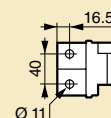
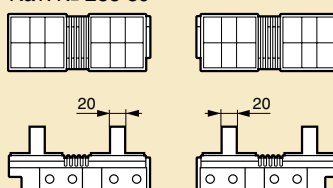


Полюсные расширители для вертикального присоединения шин

Кат. № 288 88

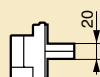
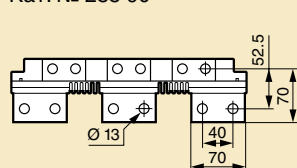


Кат. № 288 89

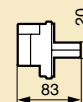
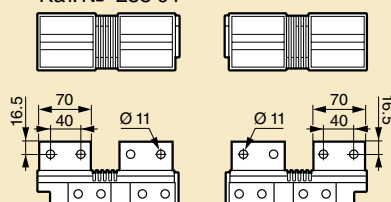


Полюсные расширители для горизонтального присоединения шин

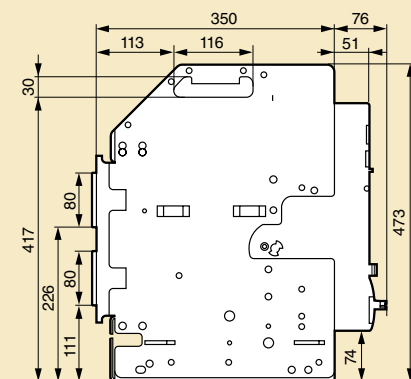
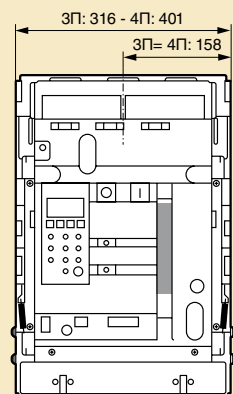
Кат. № 288 90



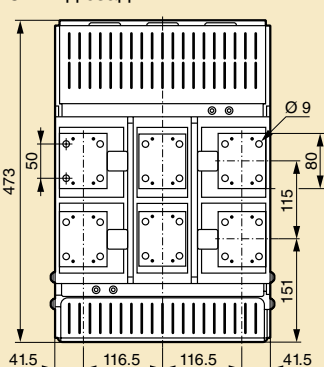
Кат. № 288 91



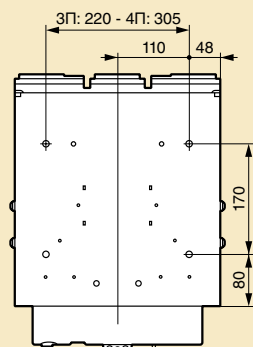
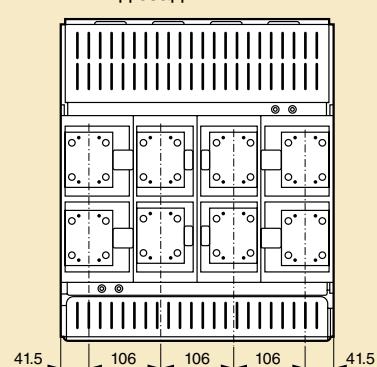
■ Выкатное исполнение – типоразмер корпуса 1



3П вид сзади



4П вид сзади



Т-образные клеммы для вертикального или горизонтального присоединения шин Кат. № 288 96/97

