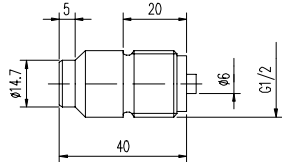
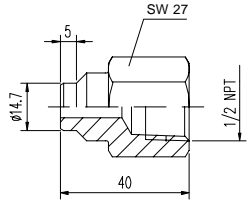
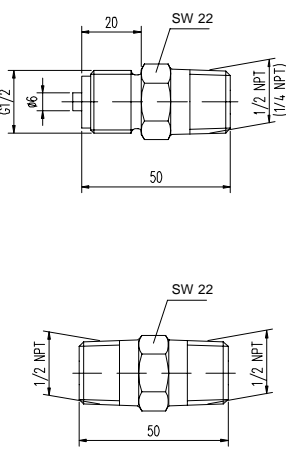


Montagezubehör	Anschluß	Werkstoff	Bestell-Nr.
	G 1/2	1.1141 1.4571	S006.07.102 S006.07.202
	G 1/2-LH	1.1141 1.4571	S006.07.103 S006.07.203
	1/2 NPT	1.1141 1.4571	S006.07.102.01 S006.07.202.01

Montagezubehör	Anschluß	Werkstoff	Bestell-Nr.
	1/2 NPT	1.0038 1.4571	S006.07.104.02 S006.07.204.02

Montagezubehör	Anschluß	Werkstoff	Bestell-Nr.
	1/4 NPT x G 1/2	1.4571	S006.11.249
	1/2 NPT x G 1/2	1.4571	S006.11.249.02
	1/2 NPT x 1/2 NPT	1.4571	S006.11.249.04

- weitere Anschlüsse und Werkstoff auf Anfrage