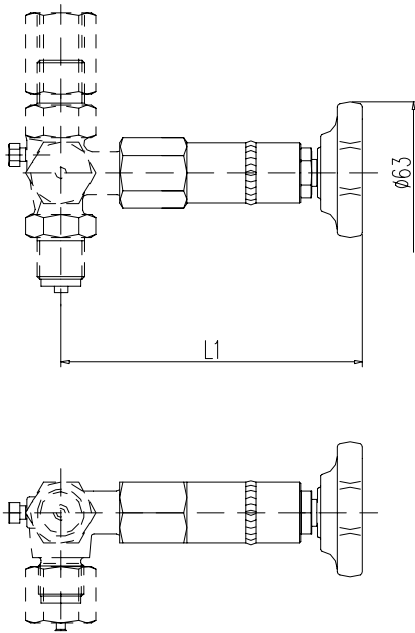
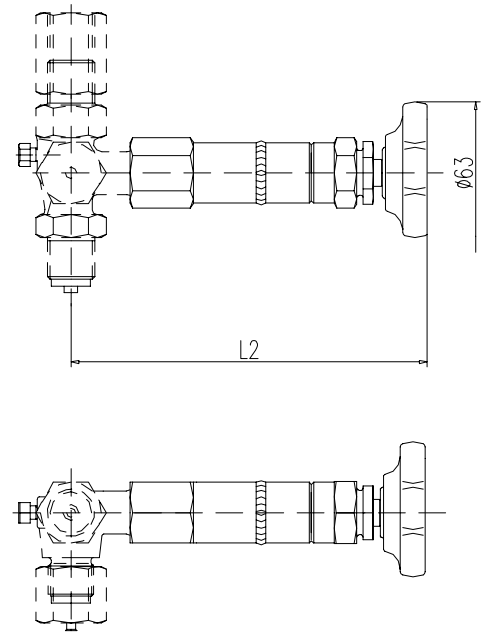
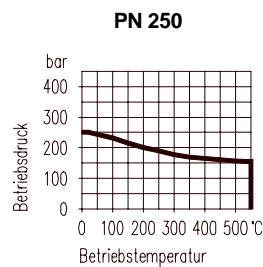
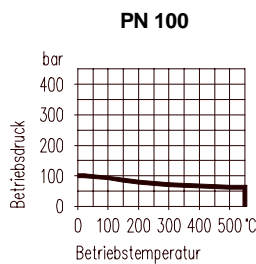


**ohne Sicherheitsstopfbuchse (P1 bis P2)**

**mit Sicherheitsstopfbuchse (P5 bis P6)**

**Druck- / Temperaturkurven bezogen auf das Faltenbalgoberteil:**


Faltenbalgtyp	Abmessungen [mm]		Kurzbezeichnung für Oberteil-Ausführung	
	L1	L2	ohne Sicherheitsstopfbuchse	mit Sicherheitsstopfbuchse
PN 100	134	157	DN 4	DN 4
PN 250	163	186	F4 P1	F4 P5
			F4 P2	F4 P6

Einzelteile für Faltenbalgoberteil	DIN-Werkstoffnummer
Ventilspindel	1.4571
Ventilkegel	Stellite 6
Faltenbalg	1.4571
Kopfstück	1.4571
Sicherheitspackung	Reingraphit

Erläuterung der Kurzbezeichnungen		
Faltenbalg-ausführung	DN	Faltenbalg-typ
F	4	z. B. P2

Bei den Standardbestellnummern für Manometerventile wird der Buchstabe **S** oder **N** durch **F** ersetzt und der Faltenbalgtyp ergänzt.

*Beispiele:* S004.17.200 »»» F004.17.200.00P1  
S004.16.220 »»» F004.16.220.00P2

Öl- und fettfreie Ausführungen für Sauerstoff auf Anfrage

Die Faltenbälge werden einem 100%igen Heliumlecktest mit  $10^{-8}$  mbar l/s unterzogen.