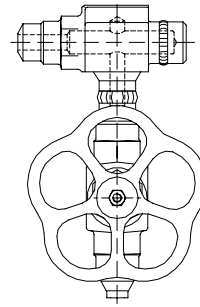
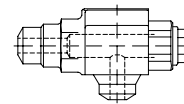
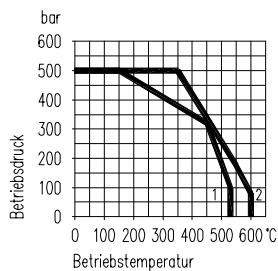
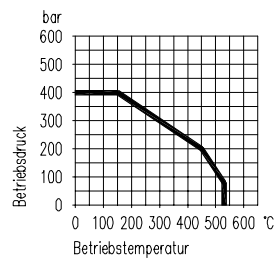
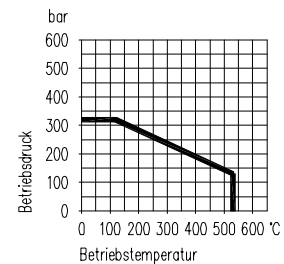

**Auf Anfrage**

 Abgleichgefäß  
verschweißt mit  
Erstabsperrenteil

 Abgleichgefäß mit  
Befüllanschluß

**PN 500 (DIN 19 211-9C)**

 1 1.5415 / 1.7335  
2 1.7383

**PN 400**

**PN 320**


Ausführung	Anschlüsse [mm]				Nenninhalt [cm <sup>3</sup> ]	Werkstoff <sup>1)</sup>	Bestell-Nr.
	D 1	S 1	D 2	S 2			
DIN 19 211-9C <sup>2)</sup>	24,0	7,1	24,0	7,1	20	1.5415	S007.51.600.26
						1.7383	S007.51.500.26
						1.7335	S007.51.400.26
PN 320	33,7	4,5	21,3	3,6	35	1.5415	S007.51.780.02
						1.7335	S007.51.680.02
PN 400	21,3	3,6	21,3	3,6	20	1.5415	S007.51.600.16
						1.7335	S007.51.400.16

- weitere Ausführungen mit Sonderanschlüssen und alternativen Werkstoffen (z. B. 1.4571) auf Anfrage

1) mit Abnahmeprüfzeugnis nach EN 10 204/3.2 lieferbar

2) Größe 8 auf Anfrage